



ESTADO DO CEARÁ  
PREFEITURA MUNICIPAL DE CAUCAIA

**EDITAL DE PUBLICAÇÃO**

O PREFEITO DO MUNICÍPIO DE CAUCAIA, ESTADO DO CEARÁ, POR ESTE EDITAL, AUTORIZA O SECRETÁRIO DE FINANÇAS DO MUNICÍPIO, NA FORMA DO ART.141 DA LEI ORGANICA DO MUNICÍPIO, PROCEDER A PUBLICAÇÃO DO RELATORIO RESUMIDO DA EXECUÇÃO ORÇAMENTARIA – RREO – DO PRIMEIRO BIMESTRE DE 2008, EM CUMPRIMENTO ÀS DETERMINAÇÕES CONTIDAS NO ART.52, COMBINANDO COM O ART.48 DA LEI COMPLEMENTAR Nº 101/2000 – LEI DE RESPONSABILIDADE FISCAL.

GOVERNO DO MUNICÍPIO DE CAUCAIA/CE, aos 30 de MARÇO de 2009

  
Washington Luiz de Oliveira Gois  
PREFEITO DE CAUCAIA



ESTADO DO CEARÁ  
PREFEITURA MUNICIPAL DE CAUCAIA

*CERTIDÃO DE PUBLICAÇÃO*

CERTIFICO, para fins de prova junto aos Órgãos de Controle Externo, em cumprimento à determinação do Excelentíssimo Prefeito Municipal de CAUCAIA, Estado do Ceará, que o RELATÓRIO RESUMIDO DA EXECUÇÃO ORÇAMENTÁRIA – RREO – do período de JANEIRO e FEVEREIRO de 2009, 1º (PRIMEIRO) bimestre de 2009, foi publicado por afixação no mural da Prefeitura de CAUCAIA, na forma do art. 141 da lei Orgânica Municipal, no dia 30 de MARÇO de 2009, como disposto no art. 52 da Lei Complementar nº 101/00 – Lei de Responsabilidade Fiscal.

CAUCAIA-Ce, 30 de MARÇO de 2009.

  
**Jaime Cavalcante de Albuquerque Filho**  
**Secretário de Finanças e Planejamento**

RF, Art 52, inciso I, a ínea 'a', inciso II, alínea 'a' - Anexo I

valores em R\$

RECEITAS ORÇAMENTÁRIAS	PREVISÃO INICIAL	PREVISÃO ATUALIZADA (a)	RECEITAS REALIZADAS				SALDO A REALIZAR (a-c)
			NO BIMESTRE (b)	% b/a	ATÉ O BIM. (c)	% c/a	
RECEITAS CORRENTES	268.742.985,16	268.742.985,16	38.358.596,24	14	38.358.596,24	14	230.384.388,92
RECEITA TRIBUTÁRIA	16.555.500,00	16.555.500,00	2.063.995,54	12	2.063.995,54	12	14.491.504,46
IMPOSTOS	15.700.500,00	15.700.500,00	1.938.096,78	12	1.938.096,78	12	13.762.403,22
IMPOSTO SOBRE O PATRIMÔNIO E A RENDA	9.350.500,00	9.350.500,00	351.057,41	4	351.057,41	4	8.999.442,59
IMPOSTO SOBRE A PROPRIEDADE PREDIAL							
TERRITORIAL URBANA *	4.000.500,00	4.000.500,00	21.582,69	1	21.582,69	1	3.978.917,31
IMPOSTO RENDA PROV. DE QUALQUER NATUREZA	3.700.000,00	3.700.000,00	22.734,30	1	22.734,30	1	3.677.265,70
IMPOSTO DE RENDA RETIDO NAS FONTES SOBRE RENDIMENTOS DO TRABALHO *	2.200.000,00	2.200.000,00	22.734,30	1	22.734,30	1	2.177.265,70
IMPOSTO DE RENDA RETIDO NAS FONTES SOBRE OUTROS RENDIMENTOS *	1.500.000,00	1.500.000,00	0,00	0	0,00	0	1.500.000,00
IMPOSTO SOBRE TRANSMISSÃO DE BENS IMOVEIS - ITBI *	1.650.000,00	1.650.000,00	306.740,42	19	306.740,42	19	1.343.259,58
IMPOSTO SOBRE PRODUÇÃO E A CIRCULAÇÃO	6.350.000,00	6.350.000,00	1.587.039,37	25	1.587.039,37	25	4.762.960,63
IMPOSTO SOBRE SERVIÇOS DE QUALQUER NATUREZA *	6.350.000,00	6.350.000,00	1.587.039,37	25	1.587.039,37	25	4.762.960,63
TAXAS	855.000,00	855.000,00	125.898,76	15	125.898,76	15	729.101,24
TAXAS PELO EXERCÍCIO DO PODER DE POLÍCIA	732.000,00	732.000,00	119.607,67	16	119.607,67	16	612.392,33
TAXA DE FISCALIZAÇÃO DE VIGILÂNCIA							
SANITÁRIA *	155.000,00	155.000,00	67.121,36	43	67.121,36	43	87.878,64
TAXA DE CONTROLE E FISCALIZAÇÃO AMBIENTAL *	75.000,00	75.000,00	333,06	0	333,06	0	74.666,94
TAXA DE LICENÇA PARA							
FUNCION. ESTABELEC. COMERC. INDUST. E *	220.000,00	220.000,00	41.696,40	19	41.696,40	19	178.303,60
TAXA DE LICENÇA PARA EXECUÇÃO DE OBRAS *	170.000,00	170.000,00	4.125,98	2	4.125,98	2	165.874,02
TAXA DE APREENSÃO, DEPÓSITO OU LIBERAÇÃO DE ANIMAIS *	22.000,00	22.000,00	5.421,56	25	5.421,56	25	16.578,44
OUTRAS TAXAS PELO EXERCÍCIO DO PODER DE POLÍCIA *	90.000,00	90.000,00	909,31	1	909,31	1	89.090,69
TAXAS PELA PRESTAÇÃO DE SERVIÇOS	123.000,00	123.000,00	6.291,09	5	6.291,09	5	116.708,91
TAXA DE CEMITÉRIOS *	53.000,00	53.000,00	4.900,00	9	4.900,00	9	48.100,00
OUTRAS TAXAS PELA PRESTAÇÃO DE SERVIÇOS *	70.000,00	70.000,00	1.391,09	2	1.391,09	2	68.608,91
RECEITAS DE CONTRIBUIÇÕES	15.085.600,00	15.085.600,00	1.633.760,82	11	1.633.760,82	11	13.451.839,18
CONTRIBUIÇÕES SOCIAIS	6.685.600,00	6.685.600,00	0,00	0	0,00	0	6.685.600,00
CONTRIBUIÇÃO SOCIAL PARA O FINANCIAMENTO DA SEGURIDADE SOCIAL	497.000,00	497.000,00	0,00	0	0,00	0	497.000,00
REC. PROG. RECUP. FISC. E DO PARC. ESP. - CONT. SOCIAL P/ FINANC. SEG. SOCIA *	497.000,00	497.000,00	0,00	0	0,00	0	497.000,00
CONTRIBUIÇÕES P/ REGIME PRÓPRIO DE PREVIDÊNCIA DO SERVID. PÚBLICO	6.188.600,00	6.188.600,00	0,00	0	0,00	0	6.188.600,00
CONTRIBUIÇÃO DE SERVIDOR ATIVO P/ REGIME PRÓPRIO DE PREVIDÊNCIA *	6.188.600,00	6.188.600,00	0,00	0	0,00	0	6.188.600,00
CONTRIBUIÇÕES ECONÔMICAS	8.400.000,00	8.400.000,00	1.633.760,82	19	1.633.760,82	19	6.766.239,18
CONTRIBUIÇÃO PARA O CUSTEIO DO SERVIÇO DE ILUMINAÇÃO PÚBLICA *	8.400.000,00	8.400.000,00	1.633.760,82	19	1.633.760,82	19	6.766.239,18
RECEITA PATRIMONIAL	4.867.350,00	4.867.350,00	426.243,46	9	426.243,46	9	4.441.106,54
RECEITAS IMOBILIÁRIAS	12.000,00	12.000,00	0,00	0	0,00	0	12.000,00
ALUGUEIS *	10.000,00	10.000,00	0,00	0	0,00	0	10.000,00

*Handwritten signatures and marks.*

LR, Art 52, inciso I, alínea 'a', inciso II, alínea 'a' - Anexo I

Valores em R\$

RECEITAS ORÇAMENTÁRIAS	PREVISÃO INICIAL	PREVISÃO ATUALIZADA (a)	RECEITAS REALIZADAS				SALDO A REALIZAR (a-c)
			NO BIMESTRE (b)	% b/a	ATÉ O BIM. (c)	% c/a	
OUTRAS RECEITAS IMOBILIÁRIAS *	2.000,00	2.000,00	0,00	0	0,00	0	2.000,00
RECEITAS DE VALORES MOBILIÁRIOS	4.854.350,00	4.854.350,00	426.243,46	9	426.243,46	9	4.428.106,54
REMUNERAÇÃO DE DEPÓSITOS BANCÁRIOS	4.854.350,00	4.854.350,00	426.243,46	9	426.243,46	9	4.428.106,54
REMUNERAÇÃO DE DEPÓSITOS DE RECURSOS VINCULADOS	4.349.500,00	4.349.500,00	79.375,17	2	79.375,17	2	4.270.124,83
REC. DE REM. DE DEP. BANC. DE REC. VINC. - ROYALTIES *	1.000,00	1.000,00	0,00	0	0,00	0	1.000,00
REC. DE REM. DE DEP. BANC. DE REC. VINC. - FUNDEB *	195.000,00	195.000,00	14.708,84	8	14.708,84	8	180.291,16
REC. DE REM. DE DEP. BANC. DE REC. VINC. - FUNDO DE SAÚDE *	200.000,00	200.000,00	10.609,54	5	10.609,54	5	189.390,46
REC. DE REM. DE DEP. BANC. DE REC. VINC. - RPPS *	3.268.500,00	3.268.500,00	0,00	0	0,00	0	3.268.500,00
REC. DE REM. DE DEP. BANC. DE REC. VINC. - MDE *	185.000,00	185.000,00	45.405,36	25	45.405,36	25	139.594,64
REM. DE OUTROS DEP. BANC. DE RECUR. VINCULADO *	500.000,00	500.000,00	8.651,43	2	8.651,43	2	491.348,57
REMUNERAÇÃO DE DEP. BANC. DE RECUR. NÃO VINCULADOS *	504.850,00	504.850,00	346.868,29	69	346.868,29	69	157.981,71
OUTRAS RECEITAS PATRIMONIAIS *	1.000,00	1.000,00	0,00	0	0,00	0	1.000,00
RECEITA DE SERVIÇOS	2.900,00	2.900,00	0,00	0	0,00	0	2.900,00
SERVIÇOS DE COMUNICAÇÃO *	2.000,00	2.000,00	0,00	0	0,00	0	2.000,00
OUTROS SERVIÇOS *	900,00	900,00	0,00	0	0,00	0	900,00
TRANSFERÊNCIAS CORRENTES	225.742.335,16	225.742.335,16	33.495.142,94	15	33.495.142,94	15	192.247.192,22
TRANSFERÊNCIAS INTERGOVERNAMENTAIS	221.341.835,16	221.341.835,16	33.495.142,94	15	33.495.142,94	15	187.846.692,22
TRANSFERÊNCIAS DA UNIÃO	109.549.755,16	109.549.755,16	14.903.019,47	14	14.903.019,47	14	94.646.735,69
PARTICIPAÇÃO NA RECEITA DA UNIÃO	59.782.000,00	59.782.000,00	9.855.077,79	16	9.855.077,79	16	49.926.922,21
COTA-PARTE DO FUNDO DE PARTICIPAÇÃO DOS MUNICÍPIOS *	59.600.000,00	59.600.000,00	9.822.359,02	16	9.822.359,02	16	49.777.640,98
COTA-PARTE DO IMPOSTO SOBRE A PROPRIEDADE TERRITORIAL RURAL *	35.000,00	35.000,00	1.470,68	4	1.470,68	4	33.529,32
COTA-PARTE DO IMPOSTO SOBRE PRODUTOS INDUSTRIALIZADOS-ESTA. EXPORT *	147.000,00	147.000,00	31.248,09	21	31.248,09	21	115.751,91
TRANSF. DA COMPENSAÇÃO FINANC. PELA EXPLORAÇÃO DE REC. NATURAIS	975.000,00	975.000,00	122.175,72	13	122.175,72	13	852.824,28
COTA-PARTE DA COMPENSAÇÃO FINANCEIRA DE RECURSOS MINERAIS *	25.000,00	25.000,00	11.606,44	46	11.606,44	46	13.393,56
COTA-PARTE ROYALTIES-COMPEN.FINANC.PELA PRODUC.PETRO-LEI 7.990/89 *	220.000,00	220.000,00	14.603,96	7	14.603,96	7	205.396,04
COTA-PARTE ROYALTIES PELA PARTICIPAÇÃO ESPECIAL-LEI Nº 9.478/97 *	60.000,00	60.000,00	13.960,75	23	13.960,75	23	46.039,25
COTA-PARTE DO FUNDO ESPECIAL DO PETRÓLEO - FEP *	670.000,00	670.000,00	82.004,57	12	82.004,57	12	587.995,43
TRANSF. RECURSOS DO SUS - REPASSE FUNDO A GESTÃO DO SUS FUND	32.883.300,00	32.883.300,00	4.091.717,51	12	4.091.717,51	12	28.791.582,49
GESTÃO DO SUS	1.120.000,00	1.120.000,00	0,00	0	0,00	0	1.120.000,00

Meritus ~~Controladoria~~  
CRC DE ORÇAMENTO

Janeira Cirilo Lopes de Lencastre

*Meritus*

*[Handwritten signature]*

LRF, Art 52, inciso I, alínea 'a', inciso II, alínea 'a' - Anexo I

Valores em R\$

RECEITAS ORÇAMENTÁRIAS	PREVISÃO INICIAL	PREVISÃO ATUALIZADA (a)	RECEITAS REALIZADAS				SALDO A REALIZAR (a-c)
			NO BIMESTRE (b)	% b/a	ATÉ O BIM. (c)	% c/a	
QUALIFICAÇÃO DA GESTÃO DO SUS *	30.000,00	30.000,00	0,00	0	0,00	0	30.000,00
IMPLANTAÇÃO DE AÇÕES E SERVIÇOS DE SAÚDE *	90.000,00	90.000,00	0,00	0	0,00	0	90.000,00
OUTROS PROGRAMAS FINANC. POR TRANSF. FUNDO A FUNDO*	1.000.000,00	1.000.000,00	0,00	0	0,00	0	1.000.000,00
ATENÇÃO BÁSICA	14.343.096,00	14.343.096,00	1.277.598,00	9	1.277.598,00	9	13.065.498,00
PISO DE ATENÇÃO BÁSICA FIXO (PAB FIXO) *	5.468.000,00	5.468.000,00	0,00	0	0,00	0	5.468.000,00
PISO DE ATENÇÃO BÁSICA VARIÁVEL (PAB VARIÁVEL)	8.875.096,00	8.875.096,00	1.277.598,00	14	1.277.598,00	14	7.597.498,00
PAB VARIÁVEL-AGENTES COMUNITÁRIOS DE SAÚDE *	2.016.496,00	2.016.496,00	0,00	0	0,00	0	2.016.496,00
PAB VARIÁVEL-SAÚDE DA FAMÍLIA *	4.614.000,00	4.614.000,00	0,00	0	0,00	0	4.614.000,00
PAB VARIÁVEL-INCENTIVO ADICIONAL PSF *	120.000,00	120.000,00	0,00	0	0,00	0	120.000,00
PAB VARIÁVEL-SAÚDE BUCAL *	744.600,00	744.600,00	0,00	0	0,00	0	744.600,00
PAB VARIÁVEL-INCENTIVO ADICIONAL SAÚDE BUCAL *	30.000,00	30.000,00	0,00	0	0,00	0	30.000,00
PAB VARIÁVEL-INCENTIVO DE ATENÇÃO BÁSICA DOS POVOS INDÍGENAS*	500.000,00	500.000,00	1.263.598,00	253	1.263.598,00	253	-763.598,00
OUTROS PROGRAMAS FINANC. POR TRANSF. FUNDO A FUNDO*	850.000,00	850.000,00	14.000,00	2	14.000,00	2	836.000,00
BÁSICO DA ASSISTÊNCIA FARMACÉUTICA	1.300.000,00	1.300.000,00	0,00	0	0,00	0	1.300.000,00
PROGRAMA DE ASSISTÊNCIA FARMACÉUTICA BÁSICA*	1.300.000,00	1.300.000,00	0,00	0	0,00	0	1.300.000,00
VIGILÂNCIA EM SAÚDE	2.442.404,00	2.442.404,00	248.326,26	10	248.326,26	10	2.194.077,74
VIGILÂNCIA EPIDEMIOLÓGICA E AMBIENTAL EM SAÚDE	1.160.200,00	1.160.200,00	156.807,26	14	156.807,26	14	1.003.392,74
CAMPANHA NACIONAL DE VACINAÇÃO INCENTIVO NO ÂMBITO DO PROGRAMA NACIONAL DE HIV, AIDS E OUTRAS DST*	100.000,00	100.000,00	0,00	0	0,00	0	100.000,00
TETO FINANCEIRO DE VIGILÂNCIA EM SAÚDE-TFVS(ADICIONAL)*	75.000,00	75.000,00	37.961,35	51	37.961,35	51	37.038,65
TETO FINANCEIRO DE VIGILÂNCIA EM SAÚDE-TFVS (EX-TFECO)*	78.000,00	78.000,00	6.461,56	8	6.461,56	8	71.538,44
VIGILÂNCIA SANITÁRIA	907.200,00	907.200,00	112.384,35	12	112.384,35	12	794.815,65
AÇÕES ESTRUTURANTES DE VIGILÂNCIA SANITÁRIA *	172.668,00	172.668,00	91.519,00	53	91.519,00	53	81.149,00
PISO ESTRATÉGICO-CERENCIAMENTO DE RISCO DE VIGILÂNCIA SANITÁRIA*	110.340,00	110.340,00	9.195,09	8	9.195,09	8	101.144,91
PISO ESTRATÉGICO-CERENCIAMENTO DE RISCOS DE VS-PRODUTOS/SERVIÇOS*	17.484,00	17.484,00	1.456,07	8	1.456,07	8	16.027,93
OUTROS PROGRAMAS FINANC. POR TRANSF. FUNDO A FUNDO*	44.844,00	44.844,00	80.867,84	180	80.867,84	180	-36.023,84
MEDIA E ALTA COMPLEXIDADE AMBULATORIAL E HOSPITALAR	1.109.536,00	1.109.536,00	0,00	0	0,00	0	1.109.536,00
FUNDO DE AÇÕES ESTRATÉGICAS E COMPENSAÇÃO-FAEC	13.337.800,00	13.337.800,00	2.505.793,25	19	2.505.793,25	19	10.832.006,75
FAEC-ATEND/ACOMP. REAB. FÍSICA, MENTAL, VISUAL E MÚLT. DEFICIÊNCIAS*	4.780.800,00	4.780.800,00	1.728.883,97	36	1.728.883,97	36	3.051.916,03
FAEC-ATENDIMENTO/ACOMPANHAMENTO PSICOSSOCIAL*	1.000,00	1.000,00	0,00	0	0,00	0	1.000,00
	429.000,00	429.000,00	22.826,60	5	22.826,60	5	406.173,40

Mentus Cont. e Cont. Ger. Ltda.  
CNPJ 06.972.550/0001-5  
CAC CE 000594/0-8

Janaylson Cirilo Lopes de L. Jr.  
Sócio - Administrador

*Mentus*

*[Handwritten signature]*

LR, Art 52, inciso I, alínea 'a', inciso II, alínea 'a' - Anexo I

Valores em R\$

RECEITAS ORÇAMENTÁRIAS	PREVISÃO INICIAL	PREVISÃO ATUALIZADA (a)	RECEITAS REALIZADAS				SALDO A REALIZAR (a-c)
			NO BIMESTRE (b)	% b/a	ATÉ O BIM. (c)	% c/a	
FAEC-COLETA DE MATERIAL	1.000,00	1.000,00	1.275,50	128	1.275,50	128	-275,50
FAEC-COLETA/EXAME ANATOMO-PATOLÓGICO COLO UTERINO*	110.000,00	110.000,00	8.965,81	8	8.965,81	8	101.034,19
FAEC-DIAGNÓSTICO EM LABORATÓRIO CLÍNICO	15.600,00	15.600,00	1.394,40	9	1.394,40	9	14.205,60
FAEC-INCENTIVO AO PRÉ-NATAL E NASCIMENTO	19.200,00	19.200,00	1.660,00	9	1.660,00	9	17.540,00
FAEC-NEFROLOGIA	3.000.000,00	3.000.000,00	1.237.228,04	41	1.237.228,04	41	1.762.771,96
FAEC AIH-ASSISTÊNCIA PRÉ-NATAL	1.000,00	1.000,00	0,00	0	0,00	0	1.000,00
FAEC SIA-ACOMPANHAMENTO DE SAÚDE MENTAL(CAPS)*	80.000,00	80.000,00	0,00	0	0,00	0	80.000,00
FAEC SIA-HUMANIZAÇÃO DO PARTO (ASSISTÊNCIA PRÉ-NATAL)*	6.000,00	6.000,00	0,00	0	0,00	0	6.000,00
FAEC SIA-PROGRAMA DE COMBATE AO CÂNCER DE COLO UTERINO*	13.000,00	13.000,00	0,00	0	0,00	0	13.000,00
FAEC SIA-TERAPIA E PSICOTERAPIA	1.000,00	1.000,00	0,00	0	0,00	0	1.000,00
FAEC SIA-TERAPIA MENAL SUBSTITUTIVA	500.000,00	500.000,00	0,00	0	0,00	0	500.000,00
FAEC SIA-TRIAGEM PRÉ-NATAL	1.000,00	1.000,00	0,00	0	0,00	0	1.000,00
FAEC SIA-TUBERCULOSE	3.000,00	3.000,00	0,00	0	0,00	0	3.000,00
FAEC-MUTIRÃO DE CIRURGIAS ELETIVAS DE MÉDIA COMPLEXIDADE*	100.000,00	100.000,00	54.552,44	55	54.552,44	55	45.447,56
OUTROS PROGRAMAS FINANC. POR TRANSF. FUNDO A FUNDO*	500.000,00	500.000,00	400.981,18	80	400.981,18	80	99.018,82
LIMITE FINANCEIRO LA MAC	8.557.000,00	8.557.000,00	776.909,28	9	776.909,28	9	7.780.090,72
INCENT.ASSIST.AMBILAT,HOSP E APOIO DIAG. À POP. INDÍGENA- IAPI*	73.000,00	73.000,00	12.134,00	17	12.134,00	17	60.866,00
TETO MUNICIPAL DA MÉDIA E ALTA COMPLEXIDADE AMB. E HOSPITALAR*	7.584.000,00	7.584.000,00	764.775,28	10	764.775,28	10	6.819.224,72
OUTROS PROGRAMAS FINANC. POR TRANSF. FUNDO A FUNDO*	900.000,00	900.000,00	0,00	0	0,00	0	900.000,00
FARMÁCIA POPULAR	340.000,00	340.000,00	60.000,00	18	60.000,00	18	280.000,00
PROGRAMA FARMÁCIA POPULAR DO BRASIL	240.000,00	240.000,00	60.000,00	25	60.000,00	25	180.000,00
OUTROS PROGRAMAS DE FINANC. POR TRANSF. FUNDO A FUNDO*	100.000,00	100.000,00	0,00	0	0,00	0	100.000,00
TRANSFERÊNCIAS DE RECURSOS FUNDO NACION. DO DESEN.ASSIS.SOC.- FNAS	2.651.272,00	2.651.272,00	183.468,60	7	183.468,60	7	2.467.803,40
PISO DE ALTA COMPLEXIDADE-PAC I	108.000,00	108.000,00	19.000,00	18	19.000,00	18	89.000,00
TRANS.UNIÃO-PROG.ERRAD.TRABAL.INFAN-PETI	43.200,00	43.200,00	0,00	0	0,00	0	43.200,00
CENTRO DE REFERÊNCIA ESPECIALIZADO DE ASSISTÊNCIA SOCIAL-CREAS	86.400,00	86.400,00	4.136,00	5	4.136,00	5	82.264,00
CENTRO DE REFERÊNCIA DE ASSISTÊNCIA SOCIAL-CRAS	324.000,00	324.000,00	12.066,40	4	12.066,40	4	311.933,60
PROJETO PROJOVEM ADO.ESCENTE	1.040.172,00	1.040.172,00	0,00	0	0,00	0	1.040.172,00
PISO BASICO DE TRANSIÇÃO	491.000,00	491.000,00	81.861,00	17	81.861,00	17	409.139,00
PT MC-ATENÇÃO AS PESSOAS PORTADORAS DE DEFICIENCIA	58.500,00	58.500,00	0,00	0	0,00	0	58.500,00
PROGRAMA BOLSA FAMILIA	480.000,00	480.000,00	66.405,20	14	66.405,20	14	413.594,80
OUTRAS TRANSFERENCIA	20.000,00	20.000,00	0,00	0	0,00	0	20.000,00

Meritus Ltda. - CNPJ 06.282.000/0001-70  
CRC CE 000594/0-0

Janaylson Cirilo Lopes de Lencastre  
Sócio - Administrador

*Handwritten signature*

*Handwritten signature*

LRF, Art 52, inciso I, alínea 'a', inciso II, alínea 'a' - Anexo I

Valores em R\$

RECEITAS ORÇAMENTÁRIAS	PREVISÃO INICIAL	PREVISÃO ATUALIZADA (a)	RECEITAS REALIZADAS				SALDO A REALIZAR (a-c)
			NO BIMESTRE (b)	% b/a	ATÉ O BIM. (c)	% c/a	
TRANSFERÊNCIA DE RECURSOS DO FUNDO NAC. DE DESENV. EDUCAÇÃO.-FNDE	12.900.183,16	12.900.183,16	604.722,89	5	604.722,89	5	12.295.460,27
TRANSFERÊNCIAS DO SALÁRIO-EDUCAÇÃO *	2.185.000,00	2.185.000,00	582.670,44	27	582.670,44	27	1.602.329,56
TRANSFERÊNCIAS DIRETAS DO FNDE - PROG. DINHEIRO DIRETO NA ESCOLA *	150.000,00	150.000,00	0,00	0	0,00	0	150.000,00
TRANSFERÊNCIAS DIRETA DO FNDE-PROG. NACIONAL ALIMENTAÇÃO ESCOLAR	3.160.600,00	3.160.600,00	0,00	0	0,00	0	3.160.600,00
PROGRAMA NACIONAL DE ALIMENTAÇÃO ESCOLAR-PNAE CRECHE*	240.000,00	240.000,00	0,00	0	0,00	0	240.000,00
PROGRAMA NACIONAL DE ALIMENTAÇÃO ESCOLAR-FUNDAMENTAL*	2.360.000,00	2.360.000,00	0,00	0	0,00	0	2.360.000,00
PROGRAMA NACIONAL DE ALIMENTAR ESCOLAR-INDÍGENA*	60.600,00	60.600,00	0,00	0	0,00	0	60.600,00
PROGRAMA NACIONAL DE ALIMENTAÇÃO ESCOLAR-PRÉ-ESCOLAR*	500.000,00	500.000,00	0,00	0	0,00	0	500.000,00
TRAN.DIR.FNDE REF.AC.PROG.NACIONAL DE APLICIO TRANSP.ESCOLAR-PNATE *	50.000,00	50.000,00	0,00	0	0,00	0	50.000,00
PROGRAMA PROJÓVEM URBANO *	2.970.000,00	2.970.000,00	0,00	0	0,00	0	2.970.000,00
PROGRAMA BRASIL ALFABETIZADO *	891.558,16	891.558,16	0,00	0	0,00	0	891.558,16
PLANO DE AÇÕES ARTICULADAS - PAR *	3.493.025,00	3.493.025,00	0,00	0	0,00	0	3.493.025,00
OUTRAS TRANSF. DIR. FUND. NACIO. DESENVOLVIMENTO DA EDUCAÇÃO-FNDE *	0,00	0,00	22.052,45	0	22.052,45	0	-22.052,45
TRANSFERÊNCIA FINANCEIRA DO ICMS - DEDUÇÃO - LC. Nº 87/96 *	355.000,00	355.000,00	45.856,96	13	45.856,96	13	309.143,04
OUTRAS TRANSFERÊNCIAS DA UNIÃO	3.000,00	3.000,00	0,00	0	0,00	0	3.000,00
DEMAIS TRANSFERÊNCIAS DA UNIÃO *	3.000,00	3.000,00	0,00	0	0,00	0	3.000,00
TRANSFERÊNCIAS DOS ESTADOS	36.715.000,00	36.715.000,00	6.297.839,14	17	6.297.839,14	17	30.417.160,86
PARTICIPAÇÃO NA RECEITA DOS ESTADOS	36.625.000,00	36.625.000,00	6.297.839,14	17	6.297.839,14	17	30.327.160,86
COTA-PARTE DO ICMS *	34.600.000,00	34.600.000,00	5.398.107,44	16	5.398.107,44	16	29.201.892,56
COTA-PARTE DO IPVA *	1.475.000,00	1.475.000,00	826.258,97	56	826.258,97	56	648.741,03
COTA-PARTE DA CONTRIBUIÇÃO DE INTERVENÇÃO NO DOMÍNIO ECONÓMICO *	550.000,00	550.000,00	73.472,73	13	73.472,73	13	476.527,27
TRANSFERÊNCIA DE RECURSOS DO ESTADO P/ PROC.SAÚDE-REP.FUNDO/FUNDO *	90.000,00	90.000,00	0,00	0	0,00	0	90.000,00
TRANSFERÊNCIAS MULTIGOVERNAMENTAIS	75.077.080,00	75.077.080,00	12.294.284,33	16	12.294.284,33	16	62.782.795,67
TRANSF.RECUR.DO FUNDO DE MAN.DESENV. DA EDUCAÇÃO BÁSICA - FUNDEB *	19.238.400,00	19.238.400,00	11.245.148,23	58	11.245.148,23	58	7.993.251,77
TRANSFERÊNCIA DE RECURSOS DA COMPLEMENTAÇÃO DO FUNDEB *	55.838.680,00	55.838.680,00	1.049.136,10	2	1.049.136,10	2	54.789.543,90
TRANSFERÊNCIAS DE CONVÊNÍOS	4.400.500,00	4.400.500,00	0,00	0	0,00	0	4.400.500,00
TRANSFERÊNCIAS DE CONVÊNÍOS COM A UNIÃO E DE SUAS ENTIDADES	2.910.500,00	2.910.500,00	0,00	0	0,00	0	2.910.500,00
TRANSFERÊNC.DE CONVÊNÍOS UNIÃO DESTINADAS A PROGRAMA DE EDUCAÇÃO *	2.500.000,00	2.500.000,00	0,00	0	0,00	0	2.500.000,00
TRANSF.DE CONVÊNÍOS UNIÃO DESTINADA A PROGRAMA ASSISTÊNCIA SOCIAL *	20.000,00	20.000,00	0,00	0	0,00	0	20.000,00

Menus Consultoria e Contabilidade Ltda.  
CNPJ: 05.282.558/0001-75  
CRC CE 000594/O-6

Janaylson Cirilo Lopes de Lima  
Sócio - Administrador

*Menus*

*[Handwritten signature]*

LRF, Art 52, inciso I, alínea 'a', inciso II, alínea 'a' - Anexo I

Valores em R\$

RECEITAS ORÇAMENTÁRIAS	PREVISÃO INICIAL	PREVISÃO ATUALIZADA (a)	RECEITAS REALIZADAS				SALDO A REALIZAR (a-c)
			NO BIMESTRE (b)	% b/a	ATÉ O BIM. (c)	% c/a	
OUTRAS TRANSFERÊNCIAS DE CONVÊNIOS DA UNIÃO	390.500,00	390.500,00	0,00	0	0,00	0	390.500,00
TRANSFERÊNCIAS DE CONVÊNIOS DOS ESTADOS E DO DISTRITO FEDERAL	1.460.000,00	1.460.000,00	0,00	0	0,00	0	1.460.000,00
TRANSF. DE CONVÊNIO DOS ESTADOS DESTINADAS A PROGRAMAS DE EDUCAÇÃO	450.000,00	450.000,00	0,00	0	0,00	0	450.000,00
OUTRAS TRANSFERÊNCIAS DE CONVÊNIO DOS ESTADOS	1.010.000,00	1.010.000,00	0,00	0	0,00	0	1.010.000,00
TRANSFERÊNCIAS DE CONVÊNIOS DE INSTITUIÇÕES PRIVADAS	30.000,00	30.000,00	0,00	0	0,00	0	30.000,00
OUTRAS RECEITAS CORRENTES	6.489.300,00	6.489.300,00	739.453,48	11	739.453,48	11	5.749.846,52
MULTAS E JUROS DE MORA	1.344.300,00	1.344.300,00	158.574,68	12	158.574,68	12	1.185.725,32
MULTAS E JUROS DE MORA DOS TRIBUTOS	36.000,00	36.000,00	24.491,98	68	24.491,98	68	11.508,02
MULTAS E JUROS DE MORA DO IPTU	5.000,00	5.000,00	62,38	1	62,38	1	4.937,62
MULTAS E JUROS DE MORA DO ISS	30.000,00	30.000,00	23.419,57	78	23.419,57	78	6.580,43
MULTAS E JUROS DE MORA DE OUTROS TRIBUTOS	1.000,00	1.000,00	1.010,03	101	1.010,03	101	-10,03
MULTAS E JUROS DE MORA DE OUTROS TRIBUTOS	1.000,00	1.000,00	1.010,03	101	1.010,03	101	-10,03
MULTAS E JUROS DE MORA DAS CONTRIBUIÇÕES	300,00	300,00	0,00	0	0,00	0	300,00
MULT. E JUROS DE MORA DAS CONTRIB. P/ REGIM. PROP. PREV. DO SERVIDOR	300,00	300,00	0,00	0	0,00	0	300,00
MULT. E JUROS DE MORA DA CONTRIB. DO SERV. P/ REGIM. PRÓPRIO DE PREVID	300,00	300,00	0,00	0	0,00	0	300,00
MULTAS E JUROS DE MORA DA DÍVIDA ATIVA DOS TRIBUTOS	153.000,00	153.000,00	97.543,02	64	97.543,02	64	55.456,98
MULTAS E JUROS DE MORA DA DÍVIDA ATIVA DO IPTU	125.000,00	125.000,00	91.946,64	74	91.946,64	74	33.053,36
MULTAS E JUROS DE MORA DA DÍVIDA ATIVA DO ISS	20.000,00	20.000,00	3.039,42	15	3.039,42	15	16.960,58
MULTAS E JUROS DE MORA DA DÍVIDA ATIVA DE OUTROS TRIBUTOS	8.000,00	8.000,00	2.556,96	32	2.556,96	32	5.443,04
MULTAS DE OUTRAS ORIGENS	1.155.000,00	1.155.000,00	36.539,68	3	36.539,68	3	1.118.460,32
MULTAS PREVISTAS NA LEGISLAÇÃO DO TRÂNSITO	1.000.000,00	1.000.000,00	23.478,91	2	23.478,91	2	976.521,09
MULTAS APLICADAS PELOS TRIBUNAIS DE CONTAS	85.000,00	85.000,00	8.432,69	10	8.432,69	10	76.567,31
OUTRAS MULTAS	70.000,00	70.000,00	4.628,08	7	4.628,08	7	65.371,92
INDENIZAÇÕES E RESTITUIÇÕES	821.000,00	821.000,00	0,00	0	0,00	0	821.000,00
INDENIZAÇÕES	1.000,00	1.000,00	0,00	0	0,00	0	1.000,00
OUTRAS INDENIZAÇÕES	1.000,00	1.000,00	0,00	0	0,00	0	1.000,00
RESTITUIÇÕES	820.000,00	820.000,00	0,00	0	0,00	0	820.000,00
OUTRAS RESTITUIÇÕES	820.000,00	820.000,00	0,00	0	0,00	0	820.000,00
RECEITA DA DÍVIDA ATIVA	3.000.000,00	3.000.000,00	213.169,42	7	213.169,42	7	2.786.830,58
RECEITA DA DÍVIDA ATIVA TRIBUTÁRIA	2.990.000,00	2.990.000,00	210.439,66	7	210.439,66	7	2.779.560,34
RECEITA DA DÍVIDA ATIVA DO I.P.T.U.	2.917.000,00	2.917.000,00	207.178,27	7	207.178,27	7	2.709.821,73
RECEITA DA DÍVIDA ATIVA DO I.S.S.	70.000,00	70.000,00	3.261,39	5	3.261,39	5	66.738,61
RECEITA DA DÍVIDA ATIVA DE OUTROS TRIBUTOS	3.000,00	3.000,00	0,00	0	0,00	0	3.000,00
RECEITA DA DÍVIDA ATIVA DE OUTROS TRIBUTOS - PRINCIPAL	3.000,00	3.000,00	0,00	0	0,00	0	3.000,00
RECEITA DA DÍVIDA ATIVA NÃO TRIBUTÁRIA	10.000,00	10.000,00	2.729,76	27	2.729,76	27	7.270,24
RECEITA DA DÍVIDA ATIVA NÃO TRIBUTÁRIA DE							

Meritus Cons. e Cont. Governos  
CNPJ: 06.982.660/0001-75  
CRC/CE 0005340-8

Janaylson Cirilo Lopes de Lima  
Cargo - Administrador

*Handwritten signature*

*Handwritten signature*



LR, Art 52, inciso I, alínea 'a', inciso II, alínea 'a' - Anexo I

Valores em R\$

RECEITAS ORÇAMENTÁRIAS	PREVISÃO INICIAL	PREVISÃO ATUALIZADA (a)	RECEITAS REALIZADAS				SALDO A REALIZAR (a-c)
			NO BIMESTRE (b)	% b/a	ATE O BIM. (c)	% c/a	
OUTRAS RECEITAS	10.000,00	10.000,00	2.729,76	27	2.729,76	27	7.270,24
RECEITA DA DÍVIDA ATIVA NÃO-TRIBUTÁRIA DE OUTRAS REC. - PRINCIPAL *	10.000,00	10.000,00	2.729,76	27	2.729,76	27	7.270,24
RECEITAS CORRENTES DIVERSAS	1.324.000,00	1.324.000,00	367.709,38	28	367.709,38	28	956.290,62
RECEITA DE ÔNUS DE SUCESSÃO DE AÇÕES JUDICIAIS	20.000,00	20.000,00	6.787,36	34	6.787,36	34	13.212,64
RECEITA DE ÔNUS DE SUCESSÃO *	20.000,00	20.000,00	6.787,36	34	6.787,36	34	13.212,64
OUTRAS RECEITAS *	1.304.000,00	1.304.000,00	360.922,02	28	360.922,02	28	943.077,98
RECEITAS DE CAPITAL	10.465.000,00	10.465.000,00	100.000,00	1	100.000,00	1	10.365.000,00
OPERAÇÕES DE CRÉDITO	1.700.000,00	1.700.000,00	0,00	0	0,00	0	1.700.000,00
OPERAÇÕES DE CRÉDITO INTERNAS	1.100.000,00	1.100.000,00	0,00	0	0,00	0	1.100.000,00
OPERAÇÕES DE CRÉDITO INTERNAS - CONTRATUAIS	1.100.000,00	1.100.000,00	0,00	0	0,00	0	1.100.000,00
OPERAÇÕES DE CRÉDITO INTERNAS PARA PROG. DE MODERNIZ. DA ADM. PUB *	1.100.000,00	1.100.000,00	0,00	0	0,00	0	1.100.000,00
OPERAÇÕES DE CRÉDITO EXTERNAS	600.000,00	600.000,00	0,00	0	0,00	0	600.000,00
OPERAÇÕES CRÉDITO EXTERNA - CONTRATUAIS	600.000,00	600.000,00	0,00	0	0,00	0	600.000,00
OPERAÇÕES DE CRÉDITO EXTERNAS PARA PROGRAMAS DE EDUCAÇÃO *	600.000,00	600.000,00	0,00	0	0,00	0	600.000,00
TRANSFERÊNCIAS DE CAPITAL	8.665.000,00	8.665.000,00	100.000,00	1	100.000,00	1	8.565.000,00
TRANSFERÊNCIAS DE CONVÊNIO	8.665.000,00	8.665.000,00	100.000,00	1	100.000,00	1	8.565.000,00
TRANSFERÊNCIAS DE CONVÊNIO DA UNIÃO E DE SUAS ENTIDADES	7.515.000,00	7.515.000,00	0,00	0	0,00	0	7.515.000,00
TRANSFERÊNCIAS DE CONVÊNIO DA UNIÃO P/ O SISTEMA ÚNICO SAÚDE-SUS *	1.575.000,00	1.575.000,00	0,00	0	0,00	0	1.575.000,00
TRANSF. DE CONV. DA UNIÃO DESTIN. A PROG. INFRA-ESTRUT. EM TRANSPORTE *	5.140.000,00	5.140.000,00	0,00	0	0,00	0	5.140.000,00
TRANSFERENCIA CONVENIO DA UNIAO P/ PROG DE ASSIST SOCIAL *	200.000,00	200.000,00	0,00	0	0,00	0	200.000,00
TRANSFERENCIA DE COVENIO PARA HABITACAO *	600.000,00	600.000,00	0,00	0	0,00	0	600.000,00
TRANSFERÊNCIAS DE CONVÊNIO DOS ESTADOS, DISTR. FEDER. SUAS ENTIDADES	1.150.000,00	1.150.000,00	100.000,00	9	100.000,00	9	1.050.000,00
OUTRAS TRANSFERÊNCIAS DE CONVÊNIO DOS ESTADOS *	1.150.000,00	1.150.000,00	100.000,00	9	100.000,00	9	1.050.000,00
OUTRAS RECEITAS DE CAPITAL *	100.000,00	100.000,00	0,00	0	0,00	0	100.000,00
OUTRAS RECEITAS *	100.000,00	100.000,00	0,00	0	0,00	0	100.000,00
RECEITAS INTRA-ORÇAMENTÁRIAS CORRENTES	7.804.798,00	7.804.798,00	0,00	0	0,00	0	7.804.798,00
RECEITAS DE CONTRIBUIÇÕES	7.804.798,00	7.804.798,00	0,00	0	0,00	0	7.804.798,00
CONTRIBUIÇÕES SOCIAIS	7.804.798,00	7.804.798,00	0,00	0	0,00	0	7.804.798,00
CONTRIBUIÇÕES PREVIDENCIÁRIAS DO REGIME PRÓPRIO	7.804.798,00	7.804.798,00	0,00	0	0,00	0	7.804.798,00
CONTRIBUIÇÃO PATRONAL SERVID. ATIVO CIVIL *	7.804.798,00	7.804.798,00	0,00	0	0,00	0	7.804.798,00
DEDUÇÕES DA RECEITA	-19.238.400,00	-19.238.400,00	-3.053.558,61	16	-3.053.558,61	16	-16.184.841,39
DEDUÇÃO DE TRANSFERÊNCIAS CORRENTES	-19.238.400,00	-19.238.400,00	-3.053.558,61	16	-3.053.558,61	16	-16.184.841,39
DEDUÇÃO DE TRANSFERÊNCIAS INTRAGOVERNAMENTAIS	-19.238.400,00	-19.238.400,00	-3.053.558,61	16	-3.053.558,61	16	-16.184.841,39
DEDUÇÃO DE TRANSFERÊNCIAS DA UNIÃO	-12.023.400,00	-12.023.400,00	-1.973.937,20	16	-1.973.937,20	16	-10.049.462,80

Mentus Cont. & Cons. Ltda.  
CNPJ: 05.282.550/0001-70


Janaylson Cirilo Lopes de Lima  
Sócio - Administrador


RF, Art 52, inciso I, alinea 'a', inciso II, alinea 'a' - Anexo I

Valores em R\$

RECEITAS ORÇAMENTÁRIAS	PREVISÃO INICIAL	PREVISÃO ATUALIZADA (a)	RECEITAS REALIZADAS				SALDO A REALIZAR (d-c)
			NO BIMESTRE (b)	% b/a	ATÉ O BIM. (c)	% c/a	
DEDUÇÃO DAS RECEITAS DE TRANSFERÊNCIAS DA UNIÃO	-11.956.400,00	-11.956.400,00	-1.964.765,82	16	-1.964.765,82	16	-9.991.634,18
DEDUÇÃO DE RECEITA DO FPM - FUNDEB E REDUTOR FINANCEIRO *	-11.920.000,00	-11.920.000,00	-1.964.471,69	16	-1.964.471,69	16	-9.955.528,31
DEDUÇÃO DE RECEITA PARA FORMAÇÃO DO FUNDEB - ITR *	-7.000,00	-7.000,00	-294,13	4	-294,13	4	-6.705,87
DEDUÇÃO DE RECEITA P/ A FORMAÇÃO DO FUNDEB - IPI EXPORTAÇÃO *	-29.400,00	-29.400,00	0,00	0	0,00	0	-29.400,00
DEDUÇÃO DE REC.P/FORM.DO FUNDEB-ICMS DESONEREAÇÃO LEI COMPL. 87/96 *	-67.000,00	-67.000,00	-9.171,38	14	-9.171,38	14	-57.828,62
DEDUÇÃO DE TRANSFERÊNCIAS DOS ESTADOS	-7.215.000,00	-7.215.000,00	-1.079.621,41	15	-1.079.621,41	15	-6.135.378,59
DEDUÇÃO DAS RECEITAS DE TRANSFERÊNCIAS DOS ESTADOS	-7.215.000,00	-7.215.000,00	-1.079.621,41	15	-1.079.621,41	15	-6.135.378,59
DEDUÇÃO DE RECEITA P/ FORMAÇÃO DO FUNDEB - ICMS *	-6.920.000,00	-6.920.000,00	-1.079.621,41	16	-1.079.621,41	16	-5.840.378,59
DEDUÇÃO DE RECEITA PARA FORMAÇÃO DO FUNDEB - IPVA *	-295.000,00	-295.000,00	0,00	0	0,00	0	-295.000,00
<b>SUBTOTAL DAS RECEITAS (I)</b>	<b>267.774.383,16</b>	<b>267.774.383,16</b>	<b>35.405.037,63</b>	<b>13</b>	<b>35.405.037,63</b>	<b>13</b>	<b>232.369.345,53</b>
OPERAÇÕES DE CRÉDITO - REFINANCIAMENTO (II)	0,00	0,00	0,00	0	0,00	0	0,00
<b>SUBTOTAL COM REFINANCIAMENTO (III) = (I+II)</b>	<b>267.774.383,16</b>	<b>267.774.383,16</b>	<b>35.405.037,63</b>	<b>13</b>	<b>35.405.037,63</b>	<b>13</b>	<b>232.369.345,53</b>
DÉFICIT (IV)	0,00	0,00	0,00	—	0,00	—	—
<b>TOTAL (V) = (III + IV)</b>	<b>267.774.383,16</b>	<b>267.774.383,16</b>	<b>35.405.037,63</b>	<b>—</b>	<b>35.405.037,63</b>	<b>—</b>	<b>232.369.345,53</b>

Mentus NOTAS (S) e contas analíticas  
CNPJ: 05.282.559/0001-75  
CRC CE 000594/0-8  
  
Janavilson Cirilo Lopes de Lima  
Sócio - Administrador





DESPESAS ORÇAMENTÁRIAS	DOTAÇÃO INICIAL (a)	+CREDITOS ADICION. -REDUÇÕES (b)	DOTAÇÃO ATUALIZADA (c=a+b)	DESPESAS				SALDO (c-g)	
				EMPENHADA		LIQUIDADADA			
				NO BIMESTRE (d)	ATÉ O BIMESTRE (e)	NO BIMESTRE (f)	ATÉ O BIMESTRE (g)		g/c
DESPESAS CORRENTES	204.323.178,36	3.127.450,00	207.450.628,36	71.333.340,03	71.333.340,03	17.153.074,86	17.153.074,86	8	190.297.553,50
PESSOAL E ENCARGOS SOCIAIS	104.221.899,20	-1.931.650,00	102.290.249,20	40.125.765,68	40.125.765,68	10.693.315,33	10.693.315,33	10	91.596.933,87
APLICAÇÕES DIRETAS	96.417.101,20	-1.965.650,00	94.451.451,20	39.131.965,68	39.131.965,68	10.693.315,33	10.693.315,33	11	83.758.135,87
CONTRATAÇÃO POR TEMPO									
DETERMINADO *	7.875.300,00	-2.000.000,00	5.875.300,00	420.030,00	420.000,00	133.056,00	133.056,00	2	5.742.244,00
SALÁRIO FAMÍLIA	48.650,00	2.450,00	51.100,00	19.934,14	19.934,14	477,96	477,96	1	50.622,04
VENCIMENTOS E VANT. FIXAS									
PESSOAL CIVIL *	77.691.482,20	115.000,00	77.806.482,20	35.991.597,48	35.991.597,48	10.088.795,05	10.088.795,05	13	67.717.687,15
OBRIGAÇÕES PATRONAIS *	9.791.919,00	-83.300,00	9.708.619,00	2.683.324,78	2.683.324,78	455.286,32	455.286,32	5	9.253.332,68
OUTRAS DESP. VARIÁVEIS									
CIVIL *	88.850,00	0,00	88.850,00	0,00	0,00	0,00	0,00	0	88.850,00
SENTENÇAS JUDICIAIS *	300.000,00	0,00	300.000,00	15.700,00	15.700,00	15.700,00	15.700,00	5	284.300,00
DESPESAS DE EXERCÍCIOS									
ANTERIORES *	28.900,00	-150,00	28.750,00	0,00	0,00	0,00	0,00	0	28.750,00
INDENIZAÇÕES E RESTITUIÇÕES									
TRABALHISTAS *	109.100,00	-50,00	109.050,00	0,00	0,00	0,00	0,00	0	109.050,00
RESARCIMENTO DE DESP. DE									
PESSOAL REQUIS *	482.900,00	400,00	483.300,00	1.409,28	1.409,28	0,00	0,00	0	483.300,00
APL.DIR.OPER. ÓRGÃOS, FUNDOS									
ENTIDADES	7.804.798,00	34.000,00	7.838.798,00	993.800,00	993.800,00	0,00	0,00	0	7.838.798,00
OBRIGAÇÕES PATRONAIS *	7.804.798,00	34.000,00	7.838.798,00	993.800,00	993.800,00	0,00	0,00	0	7.838.798,00
OUTRAS DESPESAS CORRENTES	100.101.279,16	5.059.100,00	105.160.379,16	31.207.574,35	31.207.574,35	6.459.759,53	6.459.759,53	6	98.700.619,63
TRANSF. A INST. PRIV. SEM									
LUCRATIVO	1.230.166,00	-300.000,00	930.166,00	0,00	0,00	0,00	0,00	0	930.166,00
CONTRIBUIÇÕES	758.866,00	-300.000,00	458.866,00	0,00	0,00	0,00	0,00	0	458.866,00
SUBVENÇÕES SOCIAIS	470.600,00	0,00	470.600,00	0,00	0,00	0,00	0,00	0	470.600,00
DESPESAS DE EXERCÍCIOS									
ANTERIORES *	700,00	0,00	700,00	0,00	0,00	0,00	0,00	0	700,00
APLICAÇÕES DIRETAS	98.871.113,16	5.359.100,00	104.230.213,16	31.207.574,35	31.207.574,35	6.459.759,53	6.459.759,53	6	97.770.453,63
APOSENTADORIAS E REFORMAS	3.900.000,00	0,00	3.900.000,00	0,00	0,00	0,00	0,00	0	3.900.000,00
PENSÕES	600.000,00	0,00	600.000,00	0,00	0,00	0,00	0,00	0	600.000,00
OUTROS BENEFÍCIOS									
PREVIDENCIÁRIOS *	1.600.000,00	0,00	1.600.000,00	0,00	0,00	0,00	0,00	0	1.600.000,00
DIARIAS - CIVIL	226.500,00	30.500,00	257.000,00	27.580,00	27.580,00	27.580,00	27.580,00	11	229.420,00
AUXÍLIO FINANCEIRO A									
ESTUDANTES	1.200.000,00	0,00	1.200.000,00	0,00	0,00	0,00	0,00	0	1.200.000,00
ENCARGOS HONRA DE									
AVALS, GARANT, SEG E SIM	40.000,00	0,00	40.000,00	0,00	0,00	0,00	0,00	0	40.000,00
MATERIAL DE CONSUMO	23.620.821,20	-604.450,00	23.016.371,20	3.531.232,40	3.531.232,40	349.971,47	349.971,47	2	22.666.399,73
PREMIACIONES									
CULT.ART.CIENT.DESP.E OUTRAS	81.000,00	0,00	81.000,00	0,00	0,00	0,00	0,00	0	81.000,00
MATERIAL DE DISTRIBUIÇÃO									
GRATUITA	2.145.600,00	500,00	2.146.100,00	120.000,00	120.000,00	39.613,25	39.613,25	2	2.106.486,75
PASSAGENS E DESPESAS COM									
LOCOMOÇÃO	189.556,78	14.500,00	204.056,78	0,00	0,00	0,00	0,00	0	204.056,78
SERVIÇOS DE CONSULTORIA	1.441.712,18	-30.000,00	1.411.712,18	0,00	0,00	0,00	0,00	0	1.411.712,18

Mentus Contabilidade e Consultoria  
CNPJ: 05.282.650/0001-75  
ORÇ. DE 2009

Janaylson Cirilo Lopes de Lira  
866m - Administrador

*Supis*

*[Handwritten signature]*

DESPESAS ORÇAMENTÁRIAS	DOTAÇÃO INICIAL (a)	+CREDITOS ADICION. -REDUÇÕES (b)	DOTAÇÃO ATUALIZADA (c=a+b)	DESPESAS					SALDO (c-g)
				EMPENHADA		LIQUIDADADA			
				NO BIMESTRE (d)	ATÉ O BIMESTRE (e)	NO BIMESTRE (f)	ATÉ O BIMESTRE (g)	% g/c	
OUTROS SERV. DE TERCEIROS PESSOA FÍSICA *	4.382.612,00	-138.000,00	4.244.612,00	623.495,50	623.495,50	20.450,00	20.450,00	0	4.224.162,00
OUTROS SERV. DE TERC. JURÍDICA *	56.726.310,00	4.888.100,00	61.614.410,00	25.139.951,90	25.139.951,90	4.914.763,55	4.914.763,55	8	56.699.646,45
OBRAÇÕES TRIBUTARIAS E CONTRIBUTIVAS *	2.017.401,00	9.020,00	2.026.421,00	405.050,00	405.050,00	80.767,74	80.767,74	4	1.945.653,26
DESPESAS DE EXERCÍCIOS ANTERIORES *	681.600,00	1.188.830,00	1.870.430,00	1.353.489,74	1.353.489,74	1.023.700,17	1.023.700,17	55	846.729,83
INDENIZAÇÕES E RESTITUIÇÕES *	18.000,00	100,00	18.100,00	6.774,81	6.774,81	2.913,35	2.913,35	16	15.186,65
DESPESAS DE CAPITAL INVESTIMENTOS	50.162.006,80	-3.127.450,00	47.034.556,80	7.543.803,22	7.543.803,22	976.412,00	976.412,00	2	46.058.144,80
TRANSF. A INST. PRIV. SEM LUCRATIVOS *	48.358.606,80	-3.113.650,00	45.244.956,80	6.843.803,22	6.843.803,22	333.353,10	333.353,10	1	44.911.603,70
AUXÍLIOS *	35.000,00	0,00	35.000,00	0,00	0,00	0,00	0,00	0	35.000,00
APLICAÇÕES DIRETAS OBRAS E INSTALAÇÕES	48.323.606,80	-3.113.650,00	45.209.956,80	6.843.803,22	6.843.803,22	333.353,10	333.353,10	1	44.876.603,70
EQUIPAMENTOS E MATERIAL PERMANENTE *	32.846.896,80	819.050,00	33.665.946,80	6.839.552,22	6.839.552,22	329.102,10	329.102,10	1	33.336.844,70
AQUISIÇÃO DE IMOVEIS	14.635.110,00	-3.732.600,00	10.902.510,00	4.251,00	4.251,00	4.251,00	4.251,00	0	10.898.259,00
DESPESAS DE EXERCÍCIOS ANTERIORES *	840.000,00	-200.000,00	640.000,00	0,00	0,00	0,00	0,00	0	640.000,00
INVERSÕES FINANCEIRAS	1.600,00	-100,00	1.500,00	0,00	0,00	0,00	0,00	0	1.500,00
APLICAÇÕES DIRETAS CONCESSÃO DE EMPRÉSTIMOS E FINANCIAMENTO *	100.000,00	0,00	100.000,00	0,00	0,00	0,00	0,00	0	100.000,00
AMORTIZAÇÃO DA DÍVIDA	100.000,00	0,00	100.000,00	0,00	0,00	0,00	0,00	0	100.000,00
APLICAÇÕES DIRETAS PRINCIPAL DA DÍVIDA RESGATADA *	100.000,00	0,00	100.000,00	0,00	0,00	0,00	0,00	0	100.000,00
RESERVA ORÇAMENTÁRIA - RPPS	1.703.400,00	-13.800,00	1.689.600,00	700.000,00	700.000,00	643.058,90	643.058,90	38	1.046.541,10
RESERVA ORÇAMENTÁRIA - RPPS	1.703.400,00	-13.800,00	1.689.600,00	700.000,00	700.000,00	643.058,90	643.058,90	38	1.046.541,10
RESERVA DE CONTINGÊNCIA	1.703.400,00	-13.800,00	1.689.600,00	700.000,00	700.000,00	643.058,90	643.058,90	38	1.046.541,10
RESERVA DE CONTINGÊNCIA *	10.689.198,00	0,00	10.689.198,00	0,00	0,00	0,00	0,00	0	10.689.198,00
RESERVA DE CONTINGÊNCIA	10.689.198,00	0,00	10.689.198,00	0,00	0,00	0,00	0,00	0	10.689.198,00
RESERVA DE CONTINGÊNCIA *	10.689.198,00	0,00	10.689.198,00	0,00	0,00	0,00	0,00	0	10.689.198,00
RESERVA DE CONTINGÊNCIA	2.600.000,00	0,00	2.600.000,00	0,00	0,00	0,00	0,00	0	2.600.000,00
RESERVA DE CONTINGÊNCIA	2.600.000,00	0,00	2.600.000,00	0,00	0,00	0,00	0,00	0	2.600.000,00
RESERVA DE CONTINGÊNCIA *	2.600.000,00	0,00	2.600.000,00	0,00	0,00	0,00	0,00	0	2.600.000,00
RESERVA DE CONTINGÊNCIA	2.600.000,00	0,00	2.600.000,00	0,00	0,00	0,00	0,00	0	2.600.000,00
RESERVA DE CONTINGÊNCIA *	2.600.000,00	0,00	2.600.000,00	0,00	0,00	0,00	0,00	0	2.600.000,00
<b>SUBTOTAL DAS DESPESAS (VIII)</b>	<b>267.774.383,16</b>	<b>0,00</b>	<b>267.774.383,16</b>	<b>78.877.143,25</b>	<b>78.877.143,25</b>	<b>18.129.486,86</b>	<b>18.129.486,86</b>	<b>7</b>	<b>249.644.896,30</b>
AMORT. DÍVIDA - REFIN. (IX)	0,00	0,00	0,00	0,00	0,00	0,00	0,00	0	0,00
<b>SUBTOTAL COM REFIN. (X)=(VIII+IX)</b>	<b>267.774.383,16</b>	<b>0,00</b>	<b>267.774.383,16</b>	<b>78.877.143,25</b>	<b>78.877.143,25</b>	<b>18.129.486,86</b>	<b>18.129.486,86</b>	<b>7</b>	<b>249.644.896,30</b>
<b>SUPERAVIT (XI)</b>	<b>0,00</b>	<b>—</b>	<b>0,00</b>	<b>—</b>	<b>—</b>	<b>17.275.550,77</b>	<b>17.275.550,77</b>	<b>—</b>	<b>—</b>

Mentus  
CNPJ: 05.282.000/0001-75  
CROCE 000594718

Janaylson Cirilo Lopes da Lima  
Cargo - Administrador

*Supis*

CEARÁ  
GOVERNO MUNICIPAL DE CAUCAIA  
CONSOLIDADO

RELATÓRIO RESUMIDO DA EXECUÇÃO ORÇAMENTÁRIA  
BALANÇO ORÇAMENTÁRIO - DESPESAS  
ORÇAMENTO FISCAL E DA SEGURIDADE SOCIAL  
1º bimestre de 2009 (Janeiro a Fevereiro)

SETUR/Aspec sistemas  
Pag.: 0003

LRF, Art.52, inciso I, alínea 'b', inciso II, alínea 'b', anexo I

valores em R\$

DESPESAS ORÇAMENTÁRIAS	DOTAÇÃO INICIAL (a)	+CRÉDITOS ADICION. -REDUÇÕES (b)	DOTAÇÃO ATUALIZADA (c=a+b)	DESPESAS					SALDO (c-g)
				EMPENHADA		LIQUIDADA			
				NO BIMESTRE (d)	ATÉ O BIMESTRE (e)	NO BIMESTRE (f)	ATÉ O BIMESTRE (g)	% g/c	
TOTAL (XII)=(X+XI)	267.774.383,16	—	267.774.383,16	—	—	35.405.037,63	35.405.037,63	—	—

NOTAS: (\*) - Contas analíticas

- O modelo divulgado pelo STN contém apenas a coluna 'Créditos Adicionais'. Entretanto, pelo fato da 'dotação atualizada' poder ser menor que a 'dotação inicial', teve-se de incluir nesta coluna as 'reduções'.

Mentus Cons. e Cont. Ltda.  
CNPJ: 05.282.650/0001-75

*[Handwritten signature]*

Janayison Cirilo Lopes de Lima  
Sócio - Administrador

*[Handwritten signature]*

*[Handwritten signature]*

FUNÇÃO / SUBFUNÇÃO	DOTAÇÃO INICIAL	DOTAÇÃO ATUALIZADA (a)	DESPESAS				%		SALDO (a-e)
			EMPENHADA		LIQUIDADAS		e/ tot. e	e/a	
			NO BIMESTRE (b)	ATÉ O BIMESTRE (c)	NO BIMESTRE (d)	ATÉ O BIMESTRE (e)			
01 LEGISLATIVA	7.600.000,00	7.600.000,00	0,00	0,00	0,00	0,00	0	0	7.600.000,00
01 031 AÇÃO LEGISLATIVA	7.600.000,00	7.600.000,00	0,00	0,00	0,00	0,00	0	0	7.600.000,00
04 ADMINISTRAÇÃO	27.921.281,00	30.746.081,00	12.009.342,70	12.009.342,70	3.577.408,67	3.577.408,67	20	12	27.168.672,33
04 061 AÇÃO JUDICIÁRIA	10.000,00	10.000,00	0,00	0,00	0,00	0,00	0	0	10.000,00
04 122 ADMINISTRAÇÃO GERAL	24.887.581,00	27.590.981,00	10.934.010,31	10.934.010,31	3.229.690,15	3.229.690,15	18	12	24.361.290,85
04 124 CONTROLE INTERNO	486.900,00	708.300,00	82.900,00	82.900,00	13.726,00	13.726,00	0	2	694.574,00
04 126 TECNOLOGIA DA INFORMAÇÃO	59.000,00	59.000,00	0,00	0,00	0,00	0,00	0	0	59.000,00
04 128 FORMAÇÃO DE RECURSOS HUMANOS	44.000,00	44.000,00	0,00	0,00	0,00	0,00	0	0	44.000,00
04 131 COMUNICAÇÃO SOCIAL	2.433.800,00	2.308.800,00	992.432,39	992.432,39	333.992,52	333.992,52	2	14	1.974.807,48
04 182 DEFESA CIVIL	0,00	25.000,00	0,00	0,00	0,00	0,00	0	0	25.000,00
06 SEGURANÇA PÚBLICA	1.578.000,00	0,00	0,00	0,00	0,00	0,00	0	0	0,00
06 18 POLICIAMENTO	1.553.000,00	0,00	0,00	0,00	0,00	0,00	0	0	0,00
06 182 DEFESA CIVIL	25.000,00	0,00	0,00	0,00	0,00	0,00	0	0	0,00
08 ASSISTÊNCIA SOCIAL	10.007.922,00	9.880.922,00	1.938.443,83	1.938.443,83	440.293,18	440.293,18	2	4	9.440.628,82
08 122 ADMINISTRAÇÃO GERAL	3.255.100,00	3.255.100,00	1.685.126,74	1.685.126,74	346.217,28	346.217,28	2	11	2.908.882,72
08 241 ASSISTÊNCIA AO IDOSO	125.000,00	125.000,00	0,00	0,00	0,00	0,00	0	0	125.000,00
08 243 ASSISTÊNCIA À CRIANÇA E AO AD	1.794.612,00	1.784.612,00	167.492,49	167.492,49	71.118,19	71.118,19	0	4	1.713.493,81
08 244 ASSISTÊNCIA COMUNITÁRIA	3.594.010,00	3.604.010,00	85.824,60	85.824,60	22.957,71	22.957,71	0	1	3.581.052,29
08 306 ALIMENTAÇÃO E NUTRIÇÃO	1.112.200,00	1.112.200,00	0,00	0,00	0,00	0,00	0	0	1.112.200,00
08 334 FOMENTO AO TRABALHO	127.000,00	0,00	0,00	0,00	0,00	0,00	0	0	0,00
09 PREVIDÊNCIA SOCIAL	7.070.000,00	7.070.000,00	0,00	0,00	0,00	0,00	0	0	7.070.000,00
09 122 ADMINISTRAÇÃO GERAL	970.000,00	970.000,00	0,00	0,00	0,00	0,00	0	0	970.000,00
09 272 PREVIDÊNCIA DO REGIME ESTATUT	6.100.000,00	6.100.000,00	0,00	0,00	0,00	0,00	0	0	6.100.000,00
10 SAÚDE	54.572.350,00	54.667.350,00	19.202.138,22	19.202.138,22	5.993.796,14	5.993.796,14	33	11	48.673.553,86
10 122 ADMINISTRAÇÃO GERAL	3.170.450,00	3.202.450,00	1.871.127,63	1.871.127,63	375.275,58	375.275,58	2	12	2.827.174,42
10 301 ATENÇÃO BÁSICA	20.548.800,00	20.368.800,00	7.873.722,62	7.873.722,62	2.933.030,33	2.933.030,33	16	14	17.435.769,67
10 302 ASSISTÊNCIA HOSPITALAR E AMBU	25.827.700,00	26.199.700,00	8.711.918,61	8.711.918,61	2.503.228,95	2.503.228,95	14	10	23.696.471,05
10 303 SUPORTE PROFILÁTICO E TERAPÊU	1.264.300,00	1.306.300,00	535.384,36	535.384,36	139.688,36	139.688,36	1	11	1.166.611,64
10 304 VIGILÂNCIA SANITÁRIA	1.347.600,00	1.176.600,00	84.251,20	84.251,20	28.155,17	28.155,17	0	2	1.148.444,83
10 305 VIGILÂNCIA EPIDEMIOLÓGICA	2.413.500,00	2.413.500,00	125.733,80	125.733,80	14.417,75	14.417,75	0	1	2.399.082,25
11 TRABALHO	337.000,00	464.000,00	0,00	0,00	0,00	0,00	0	0	464.000,00
11 333 EMPREGABILIDADE	215.000,00	337.000,00	0,00	0,00	0,00	0,00	0	0	337.000,00
11 33 FOMENTO AO TRABALHO	122.000,00	127.000,00	0,00	0,00	0,00	0,00	0	0	127.000,00
12 EDUCAÇÃO	102.863.042,96	102.846.042,96	38.653.509,75	38.653.509,75	6.409.338,10	6.409.338,10	36	6	96.436.704,86
12 122 ADMINISTRAÇÃO GERAL	8.234.272,00	8.234.272,00	2.723.830,22	2.723.830,22	686.520,58	686.520,58	4	8	7.547.751,42
12 361 ENSINO FUNDAMENTAL	63.977.936,00	64.618.936,00	24.605.078,90	24.605.078,90	4.965.753,47	4.965.753,47	28	8	59.653.182,53
12 362 ENSINO MÉDIO	55.000,00	55.000,00	0,00	0,00	0,00	0,00	0	0	55.000,00
12 363 ENSINO PROFISSIONAL	245.000,00	245.000,00	0,00	0,00	0,00	0,00	0	0	245.000,00
12 364 ENSINO SUPERIOR	587.000,00	587.000,00	0,00	0,00	0,00	0,00	0	0	587.000,00
12 365 EDUCAÇÃO INFANTIL	19.706.340,00	17.048.340,00	4.502.450,00	4.502.450,00	427.961,95	427.961,95	2	3	16.620.378,05
12 366 EDUCAÇÃO DE JOVENS E ADULTOS	6.184.678,16	6.184.678,16	1.505.500,00	1.505.500,00	0,00	0,00	0	0	6.184.678,16
12 367 EDUCAÇÃO ESPECIAL	341.600,00	341.600,00	15.960,00	15.960,00	0,00	0,00	0	0	341.600,00
12 451 INFRA ESTRUTURA URBANA	3.531.216,80	5.531.216,80	5.300.690,63	5.300.690,63	329.102,10	329.102,10	2	6	5.202.114,70
13 CULTURA	734.000,00	723.000,00	0,00	0,00	0,00	0,00	0	0	723.000,00
13 302 DIFUSÃO CULTURAL	734.000,00	723.000,00	0,00	0,00	0,00	0,00	0	0	723.000,00
13 303 ATIVIDADE DA CIDADANIA	3.909.680,00	2.233.830,00	0,00	0,00	0,00	0,00	0	0	2.233.830,00

Mentus Cont. e Sist. e  
CNPJ: 03.262.530/0175  
CRC CE 0004008

Janaylson Cirio Lopes de Lima  
Secretário - Administrador

*Mugais*

*[Handwritten signature]*

FUNÇÃO / SUBFUNÇÃO	DOTAÇÃO INICIAL	DOTAÇÃO ATUALIZADA (a)	DESPESAS				% e/ tot. e   % e/a		SALDO (a-e)
			EMPENHADA		LIQUIDADADA				
			NO BIMESTRE (b)	ATÉ O BIMESTRE (c)	NO BIMESTRE (d)	ATÉ O BIMESTRE (e)			
14 451 INFRA ESTRUTURA URBANA	3.909.680,00	2.233.830,00	0,00	0,00	0,00	0,00	0   0	2.233.830,00	
15 URBANISMO	21.016.100,00	21.996.100,00	5.677.136,65	5.677.136,65	883.737,63	883.737,63	5   4	21.112.362,37	
15 451 INFRA ESTRUTURA URBANA	17.878.000,00	18.828.000,00	2.643.669,00	2.643.669,00	0,00	0,00	0   0	18.828.000,00	
15 452 SERVIÇOS URBANOS	3.038.100,00	3.068.100,00	3.033.467,65	3.033.467,65	883.737,63	883.737,63	5   29	2.184.362,37	
15 605 ABASTECIMENTO	100.000,00	100.000,00	0,00	0,00	0,00	0,00	0   0	100.000,00	
16 HABITAÇÃO	2.300.000,00	2.300.000,00	0,00	0,00	0,00	0,00	0   0	2.300.000,00	
16 482 HABITAÇÃO URBANA	2.300.000,00	2.300.000,00	0,00	0,00	0,00	0,00	0   0	2.300.000,00	
17 SANEAMENTO	3.515.000,00	3.485.000,00	0,00	0,00	0,00	0,00	0   0	3.485.000,00	
17 511 SANEAMENTO BÁSICO RURAL	1.400.000,00	1.400.000,00	0,00	0,00	0,00	0,00	0   0	1.400.000,00	
17 512 SANEAMENTO BÁSICO URBANO	2.115.000,00	2.085.000,00	0,00	0,00	0,00	0,00	0   0	2.085.000,00	
18 GESTÃO AMBIENTAL	779.869,20	779.869,20	354.193,90	354.193,90	69.594,84	69.594,84	0   9	710.274,36	
18 122 ADMINISTRAÇÃO GERAL	721.869,20	721.869,20	354.193,90	354.193,90	69.594,84	69.594,84	0   10	652.274,36	
18 695 TURISMO	58.000,00	58.000,00	0,00	0,00	0,00	0,00	0   0	58.000,00	
20 AGRICULTURA	2.565.300,00	2.565.300,00	11.400,00	11.400,00	0,00	0,00	0   0	2.565.300,00	
20 363 ENSINO PROFISSIONAL	15.000,00	15.000,00	0,00	0,00	0,00	0,00	0   0	15.000,00	
20 511 SANEAMENTO BÁSICO RURAL	568.100,00	568.100,00	0,00	0,00	0,00	0,00	0   0	568.100,00	
20 544 RECURSOS HÍDRICOS	805.000,00	805.000,00	0,00	0,00	0,00	0,00	0   0	805.000,00	
20 601 PROMOÇÃO DA PRODUÇÃO VEGETAL	30.000,00	30.000,00	0,00	0,00	0,00	0,00	0   0	30.000,00	
20 602 PROMOÇÃO DA PRODUÇÃO ANIMAL	343.200,00	343.200,00	11.400,00	11.400,00	0,00	0,00	0   0	343.200,00	
20 604 DEFESA SANITÁRIA ANIMAL	80.000,00	80.000,00	0,00	0,00	0,00	0,00	0   0	80.000,00	
20 605 ABASTECIMENTO	110.000,00	110.000,00	0,00	0,00	0,00	0,00	0   0	110.000,00	
20 606 EXTENSÃO RURAL	469.000,00	469.000,00	0,00	0,00	0,00	0,00	0   0	469.000,00	
20 607 IRRIGAÇÃO	145.000,00	145.000,00	0,00	0,00	0,00	0,00	0   0	145.000,00	
22 INDÚSTRIA	350.000,00	354.000,00	0,00	0,00	0,00	0,00	0   0	354.000,00	
22 661 PROMOÇÃO INDUSTRIAL	350.000,00	354.000,00	0,00	0,00	0,00	0,00	0   0	354.000,00	
23 COMÉRCIO E SERVIÇOS	1.511.000,00	1.511.000,00	11.500,00	11.500,00	3.500,00	3.500,00	0   0	1.507.500,00	
23 695 TURISMO	1.511.000,00	1.511.000,00	11.500,00	11.500,00	3.500,00	3.500,00	0   0	1.507.500,00	
26 TRANSPORTE	2.793.640,00	2.451.690,00	203.778,20	203.778,20	12.291,66	12.291,66	0   1	2.439.398,34	
26 782 TRANSPORTE RODOVIÁRIO	2.793.640,00	2.451.690,00	203.778,20	203.778,20	12.291,66	12.291,66	0   1	2.439.398,34	
27 DESPORTO E LAZER	361.000,00	311.000,00	0,00	0,00	0,00	0,00	0   0	311.000,00	
27 811 DESPORTO DE RENDIMENTO	232.000,00	311.000,00	0,00	0,00	0,00	0,00	0   0	311.000,00	
27 812 DESPORTO COMUNITÁRIO	250.000,00	0,00	0,00	0,00	0,00	0,00	0   0	0,00	
27 813 LAZER	79.000,00	0,00	0,00	0,00	0,00	0,00	0   0	0,00	
28 ENCARGOS ESPECIAIS	2.500.000,00	2.500.000,00	815.700,00	815.700,00	739.526,64	739.526,64	4   30	1.760.473,36	
28 843 SERVIÇO DA DÍVIDA INTERNA	1.200.000,00	1.200.000,00	700.000,00	700.000,00	643.058,90	643.058,90	3   54	556.941,10	
28 846 OUTROS ENCARGOS ESPECIAIS	1.300.000,00	1.300.000,00	115.700,00	115.700,00	96.467,74	96.467,74	1   7	1.203.532,26	
99 RESERVA DE CONTINGÊNCIA	13.289.198,00	13.289.198,00	0,00	0,00	0,00	0,00	0   0	13.289.198,00	
99 999 RESERVA DE CONTINGÊNCIA	13.289.198,00	13.289.198,00	0,00	0,00	0,00	0,00	0   0	13.289.198,00	
TOTAL	267.774.383,16	267.774.383,16	78.877.143,25	78.877.143,25	18.129.486,86	18.129.486,86	100	249.644.896,30	

Mentus Ltda. - Cnpj: 05.282.80/0001-25  
Crc Ce 0059190

Jamilson Cirilo Lopes da Lima  
66 Anos - Administrador

*Luiz*

*Luiz*

LRF, Art. 53, inciso II, Anexo V

Valores em R\$

RECEITAS ORÇAMENTÁRIAS PREVIDENCIÁRIAS	PREVISÃO INICIAL	PREVISÃO ATUALIZADA	RECEITAS REALIZADAS		
			NO BIMESTRE	ATE O BIMESTRE	ATE O BIMESTRE DO ANO ANTERIOR
1000.00.00.00.00 RECEITAS CORRENTES					
1200.00.00.00.00 RECEITAS DE CONTRIBUIÇÕES					
1210.00.00.00.00 CONTRIBUIÇÕES SOCIAIS					
1210.01.00.00.00 CONTRIBUIÇÃO SOCIAL PARA O FINANCIAMENTO DA SEGURIDADE SOCIAL					
1210.01.02.00.00 REC.PROG.RECUP.FISC.E DO PARC.ESP.-CONT.SOCIAL	497.000,00	497.000,00	0,00	0,00	
1210.29.00.00.00 CONTRIBUIÇÕES P/ REGIME PRÓPRIO DE PREVIDÊNCIA DO SERVID.PÚBLICO					
1210.29.07.00.00 CONTRIBUIÇÃO DE SERVIDOR ATIVO P/REGIME PRÓPRIO DE PREVIDÊNCIA	6.188.600,00	6.188.600,00	590,48	590,48	
1300.00.00.00.00 RECEITA PATRIMONIAL					
1320.00.00.00.00 RECEITAS DE VALORES MOBILIÁRIOS					
1321.00.00.00.00 REMUNERAÇÃO DE DEPÓSITOS BANCÁRIOS					
1321.01.00.00.00 REMUNERAÇÃO DE DEPÓSITOS DE RECURSOS VINCULADOS					
1325.01.04.00.00 REC. DE REM. DE DEP. BANC. DE REC. VINC. - RPPS	3.268.500,00	3.268.500,00	652.923,26	552.923,26	
1900.00.00.00.00 OUTRAS RECEITAS CORRENTES					
1910.00.00.00.00 MULTAS E JUROS DE MORA					
1912.00.00.00.00 MULTAS E JUROS DE MORA DAS CONTRIBUIÇÕES					
1912.29.00.00.00 MULT.E JUROS DE MORA DAS CONTRIB.P/ REGIM.PRÓP.PREV.DO SERVIDOR					
1912.29.02.00.00 MULT.E JUROS DE MORA DA CONTRIB.DO SERV.P/REGIM.PRÓPRIO DE PREVID	300,00	300,00	1.079,11	1.079,11	
7000.00.00.00.00 RECEITAS INTRA-ORÇAMENTÁRIAS CORRENTES					
7200.00.00.00.00 RECEITAS DE CONTRIBUIÇÕES					
7210.00.00.00.00 CONTRIBUIÇÕES SOCIAIS					
7210.29.00.00.00 CONTRIBUIÇÕES PREVIDENCIÁRIAS DO REGIME PRÓPRIO					
7210.29.01.00.00 CONTRIBUIÇÃO PATRONAL SERVID. ATIVO CIVIL	7.804.798,00	7.804.798,00	98,85	98,85	
<b>TOTAL DA RECEITA PREVIDENCIARIA (I)</b>	<b>17.759.198,00</b>	<b>17.759.198,00</b>	<b>654.691,70</b>	<b>654.691,70</b>	

DESPESAS ORÇAMENTÁRIAS PREVIDENCIÁRIAS	DOTAÇÃO INICIAL	DOTAÇÃO ATUALIZADA	DESPESAS LIQUIDADAS		
			NO BIMESTRE	ATE O BIMESTRE	ATE O BIMESTRE DO ANO ANTERIOR
3.0.00.00.00.00 DESPESAS CORRENTES					
3.1.00.00.00.00 PESSOAL E ENCARGOS SOCIAIS					
3.1.90.00.00.00 APLICAÇÕES DIRETAS					
3.1.90.09.00.00 SALARIO FAMILIA	1.000,00	1.000,00	0,00	0,00	
3.1.90.11.00.00 VENCIMENTOS E VANT. FIXAS PESSOAL CIVIL	400.000,00	400.000,00	71.771,10	71.771,10	

Mentus Cont. e Adv. Ltda.  
CNPJ: 05.282.559/0001-75  
CRC CE 000594/O-6

Janaylson Cinio Lopes de Lima  
Sócio - Administrador

*Mugari*

*[Handwritten signature]*



LEF, Art.53, inciso II, Anex. V


valores em R\$

3.1.90.13.00	OBRIGAÇÕES PATRONAIS	60.000,00	60.000,00	8.198,50	8.198,50
3.1.90.92.00	DESPESAS DE EXERCÍCIOS ANTERIORES	1.000,00	1.000,00	0,00	0,00
3.1.90.94.00	INDENIZAÇÕES E RESTITUIÇÕES TRABALHISTAS	1.000,00	1.000,00	0,00	0,00
3.3.00.00.00	OUTRAS DESPESAS CORRENTES				
3.3.90.00.00	APLICAÇÕES DIRETAS				
3.3.90.01.00	APOSENTADORIAS E REFORMAS	3.900.000,00	3.900.000,00	719.035,88	719.035,88
3.3.90.03.00	PENSÕES	600.000,00	600.000,00	94.017,78	94.017,78
3.3.90.05.00	OUTROS BENEFÍCIOS PREVIDENCIÁRIOS	1.600.000,00	1.600.000,00	0,00	0,00
3.3.90.14.00	DIÁRIAS - CIVIL	1.000,00	1.000,00	0,00	0,00
3.3.90.30.00	MATERIAL DE CONSUMO	60.000,00	60.000,00	0,00	0,00
3.3.90.33.00	PASSAGENS E DESPESAS COM LOCOMOÇÃO	3.000,00	3.000,00	0,00	0,00
3.3.90.35.00	SERVIÇOS DE CONSULTORIA	120.000,00	93.000,00	0,00	0,00
3.3.90.36.00	OUTROS SERV. DE TERCEIROS PESSOA FÍSICA	20.000,00	20.000,00	0,00	0,00
3.3.90.39.00	OUTROS SERV. DE TERC. PESSOA JURÍDICA	49.000,00	76.000,00	15.893,62	15.893,62
3.3.90.92.00	DESPESAS DE EXERCÍCIOS ANTERIORES	2.000,00	16.000,00	14.314,67	14.314,67
4.0.00.00.00	DESPESAS DE CAPITAL				
4.4.00.00.00	INVESTIMENTOS				
4.4.90.00.00	APLICAÇÕES DIRETAS				
4.4.90.51.00	OBRA E INSTALAÇÕES	100.000,00	100.000,00	0,00	0,00
4.4.90.52.00	EQUIPAMENTOS E MATERIAL PERMANENTE	152.000,00	138.000,00	0,00	0,00
7.0.00.00.00	RESERVA ORÇAMENTÁRIA - RPPS				
7.7.00.00.00	RESERVA ORÇAMENTÁRIA - RPPS				
7.7.99.00.00	RESERVA DE CONTINGÊNCIA				
7.7.99.99.00	RESERVA DE CONTINGÊNCIA	10.689.198,00	10.689.198,00	0,00	0,00
TOTAL DA DESPESA PREVIDENCIÁRIA (II)		17.759.198,00	17.759.198,00	923.231,55	923.231,55
RESULTADO PREVIDENCIÁRIO (I - II)		0,00	0,00	-268.539,85	-268.539,85
SALDO E APLICAÇÕES FINANCEIRAS DO REGIME PRÓPRIO DE PREVIDÊNCIA SOCIAL					
		MÊS ANTERIOR	MÊS REFERÊNCIA	PERÍODO DE REFERÊNCIA	
				EXERCÍCIO ANTERIOR	EXERCÍCIO ATUAL
CAIXA		0,00	0,00		0,00
BANCOS		35.854.240,09	35.583.650,97		35.583.650,97

NOTAS: - As receitas poderão estar subestimadas pelo fato de alguns Fundos de Previdência receberem recursos de sua mantenedora (ex: Prefeitura) como receita 'extra-orçamentária', não constando portanto neste relatório.  
- A transferência como 'extra-orçamentária' é realizada atendendo-se à portaria STN 339, de 29/08/2001.

Mentus Cont. e Cons. Gerenciais  
CNPJ: 05.282.552/0001-75  
CRG: 08.000524/0-6

Janylson Cirilo Lopes de Lima  
Cargo - Administrador




1º bimestre de 2009 (Janeiro a Fevereiro)

LRF, Art.53, inciso III - Anexo VI

valores em R\$

ESPECIFICAÇÃO	S A L D O S		
	EM DEZEMBRO ANO ANTERIOR (31/12/2008) (a)	NO BIMESTRE ANTERIOR (31/12/2008) (b)	NO BIMESTRE ATUAL (28/02/2009) (c)
<b>DÍVIDA CONSOLIDADA - DC (I)</b>			
PARCELAMENTO DO INSS	2.008.070,43	2.008.070,43	1.365.011,53
OPERAÇÕES DE CRÉDITO	1.225.600,00	1.225.600,00	1.225.500,00
IPNC PARCELAMENTO	7.963.391,83	7.963.391,83	7.963.391,83
<b>TOTAL DA DÍVIDA CONSOLIDADA (I)</b>	<b>11.197.062,26</b>	<b>11.197.062,26</b>	<b>10.554.003,36</b>
<b>DEDUÇÕES (II)</b>			
BANCOS - todas unidades gestoras	58.622.820,22	58.622.820,22	78.149.915,11
PAGAMENTOS ANTECIPADOS	510.065,10	510.065,10	1.314.610,11
RESPONSABILIDADES FINANCEIRAS	0,00	0,00	3.243,02
<b>subtotal do ativo financeiro (A)</b>	<b>59.132.885,32</b>	<b>59.132.885,32</b>	<b>79.467.769,14</b>
RESTOS A PAGAR - DESPESAS PROCESSADAS	10.030.124,64	10.030.124,64	6.321.171,11
(-) subtotal dos restos a pagar processados (B)	10.030.124,64	10.030.124,64	6.321.171,11
<b>TOTAL DAS DEDUÇÕES (II = A - B) (*)</b>	<b>49.102.760,68</b>	<b>49.102.760,68</b>	<b>73.146.598,03</b>
<b>DÍVIDA CONSOLIDADA LÍQUIDA (III = I - II)</b>	<b>-37.905.698,42</b>	<b>-37.905.698,42</b>	<b>-62.592.594,67</b>
RECEITA DE PRIVATIZAÇÕES (IV)			
PASSIVOS RECONHECIDOS (V)			
<b>DÍVIDA FISCAL LÍQUIDA (III + IV - V)</b>	<b>-37.905.698,42</b>	<b>-37.905.698,42</b>	<b>-62.592.594,67</b>

ESPECIFICAÇÃO	PERÍODO DE REFERÊNCIA	
	NO BIMESTRE (c-b)	Jan ATÉ BIM. ATUAL (c-a)
RESULTADO NOMINAL	-24.686.896,25	-24.686.896,25

Mentus Con. (\*) O valor do item 'II' somente será considerado se 'A - B' for um valor positivo.

CNPJ: 05.282.056/0001-75

PROCE: 00000000-6

Janayison Cinlo Lopes de LIMA  
Assessor Administrativo

*Mugais*

*Assessor*

1º bimestre de 2009 (Janeiro a Fevereiro)

LRF, Art.53, inciso III - Anexo VII

Valores em R\$

RECEITAS FISCAIS	PREVISÃO ATUALIZADA	RECEITAS REALIZADAS		
		NO BIMESTRE	ATÉ O BIMESTRE	ATÉ O BIM. ANO ANTERIOR
<b>RECEITAS (I)</b>				
1000.00.00.00.00 RECEITAS CORRENTES	268.742.985,16	38.358.596,24	38.358.596,24	0,00
1100.00.00.00.00 RECEITA TRIBUTÁRIA	16.555.500,00	2.063.995,54	2.063.995,54	0,00
1110.00.00.00.00 IMPOSTOS	15.700.500,00	1.938.096,78	1.938.096,78	0,00
1112.00.00.00.00 IMPOSTO SOBRE O PATRIMÔNIO E A RENDA	9.350.500,00	351.057,41	351.057,41	0,00
1112.02.00.00.00 IMPOSTO SOBRE A PROPRIEDADE PREDIAL TERRITORIAL URBANA *	4.000.500,00	21.582,69	21.582,69	0,00
1112.04.00.00.00 IMPOSTO RENDA PROV. DE QUALQUER NATUREZA	3.700.000,00	22.734,30	22.734,30	0,00
1112.04.31.00.00 IMPOSTO DE RENDA RETIDO NAS FONTES SOBRE RENDIMENTOS DO TRABALHO *	2.200.000,00	22.734,30	22.734,30	0,00
1112.04.34.00.00 IMPOSTO DE RENDA RETIDO NAS FONTES SOBRE OUTROS RENDIMENTOS *	1.500.000,00	0,00	0,00	0,00
1112.08.00.00.00 IMPOSTO SOBRE TRANSMISSÃO DE BENS IMÓVEIS - *	1.550.000,00	306.740,42	306.740,42	0,00
1113.00.00.00.00 IMPOSTO SOBRE PRODUÇÃO E A CIRCULAÇÃO	6.350.000,00	1.587.039,37	1.587.039,37	0,00
1113.05.00.00.00 IMPOSTO SOBRE SERVIÇOS DE QUALQUER NATUREZA *	6.350.000,00	1.587.039,37	1.587.039,37	0,00
1120.00.00.00.00 TAXAS	855.000,00	125.898,76	125.898,76	0,00
1121.00.00.00.00 TAXAS PELO EXERCÍCIO DO PODER DE POLÍCIA	732.000,00	119.607,67	119.607,67	0,00
1121.17.00.00.00 TAXA DE FISCALIZAÇÃO DE VIGILÂNCIA SANITÁRIA *	155.000,00	67.121,36	67.121,36	0,00
1121.21.00.00.00 TAXA DE CONTROLE E FISCALIZAÇÃO AMBIENTAL *	75.000,00	333,06	333,06	0,00
1121.25.00.00.00 TAXA DE LICENÇA PARA FUNCION. ESTABELEC. COMERC. INDUST. E PRES. SERVI *	220.000,00	41.696,40	41.696,40	0,00
1121.29.00.00.00 TAXA DE LICENÇA PARA EXECUÇÃO DE OBRAS *	170.000,00	4.125,98	4.125,98	0,00
1121.36.00.00.00 TAXA DE APREENSÃO, DEPÓSITO OU LIBERAÇÃO DE *	22.000,00	5.421,56	5.421,56	0,00
1121.99.00.00.00 OUTRAS TAXAS PELO EXERCÍCIO DO PODER DE POLÍCIA *	90.000,00	909,31	909,31	0,00
1122.00.00.00.00 TAXAS PELA PRESTAÇÃO DE SERVIÇOS	123.000,00	6.291,09	6.291,09	0,00
1122.28.00.00.00 TAXA DE CEMITÉRIOS *	53.000,00	4.900,00	4.900,00	0,00
1122.99.00.00.00 OUTRAS TAXAS PELA PRESTAÇÃO DE SERVIÇOS *	70.000,00	1.391,09	1.391,09	0,00
1200.00.00.00.00 RECEITAS DE CONTRIBUIÇÕES	15.085.600,00	1.633.760,82	1.633.760,82	0,00
1210.00.00.00.00 CONTRIBUIÇÕES SOCIAIS	6.685.600,00	0,00	0,00	0,00
1210.01.00.00.00 CONTRIBUIÇÃO SOCIAL PARA O FINANCIAMENTO DA SEGURIDADE SOCIAL	497.000,00	0,00	0,00	0,00
1210.01.02.00.00 REC. PROG. RECUP. FISC. E DO PARC. ESP. - CONT. SOCIAL P/FINANC. SEG. SOCIA *	197.000,00	0,00	0,00	0,00
1211.29.00.00.00 CONTRIBUIÇÕES P/ REGIME PRÓPRIO DE PREVIDÊNCIA SERVID. PÚBLICO	6.188.600,00	0,00	0,00	0,00
1210.29.07.00.00 CONTRIBUIÇÃO DE SERVIDOR ATIVO P/REGIME PRÓPRIO PREVIDÊNCIA *	6.188.600,00	0,00	0,00	0,00
1220.00.00.00.00 CONTRIBUIÇÕES ECONÔMICAS	8.400.000,00	1.633.760,82	1.633.760,82	0,00
1220.29.00.00.00 CONTRIBUIÇÃO PARA O CUSTEIO DO SERVIÇO DE ILUMINAÇÃO PÚBLICA *	8.400.000,00	1.633.760,82	1.633.760,82	0,00
1300.00.00.00.00 RECEITA PATRIMONIAL	4.867.350,00	426.243,46	426.243,46	0,00
1310.00.00.00.00 RECEITAS IMOBILIÁRIAS	12.000,00	0,00	0,00	0,00
1311.00.00.00.00 ALUGUEIS *	10.000,00	0,00	0,00	0,00
1311.00.00.00.00 OUTRAS RECEITAS IMOBILIÁRIAS *	2.000,00	0,00	0,00	0,00

Manius  
CNPJ: 05.252.000/0001-75  
CRC CE 00052470-8

Janeilson Cinto Lopes de Lima  
Secretário de Administração

*Manius*

*Manius*

1º bimestre de 2009 (Janeiro a Fevereiro)

LRF, Art.53, inciso III - Anexo VII

Valores em R\$

1321.00.00.00.00	RECEITAS DE VALORES MOBILIÁRIOS	4.854.350,00	426.243,46	426.243,46	0,00
1325.00.00.00.00	REMUNERAÇÃO DE DEPÓSITOS BANCÁRIOS	4.854.350,00	426.243,46	426.243,46	0,00
1325.01.00.00.00	REMUNERAÇÃO DE DEPÓSITOS DE RECURSOS VINCULADOS	4.349.500,00	79.375,17	79.375,17	0,00
1325.01.01.00.00	REC. DE REM. DE DEP. BANC. DE REC. VINC. - ROYALTIES *	1.000,00	0,00	0,00	0,00
1325.01.02.00.00	REC. DE REM. DE DEP. BANC. DE REC. VINC. - *	195.000,00	14.708,84	14.708,84	0,00
1325.01.03.00.00	REC. DE REM. DE DEP. BANC. DE REC. VINC. - SAÚDE *	200.000,00	10.609,54	10.609,54	0,00
1325.01.04.00.00	REC. DE REM. DE DEP. BANC. DE REC. VINC. - RPPS *	3.268.500,00	0,00	0,00	0,00
1325.01.05.00.00	REC. DE REM. DE DEP. BANC. DE REC. VINC. - MDE *	185.000,00	45.405,36	45.405,36	0,00
1325.01.99.00.00	REM. DE OUTROS DEP. BANC. DE RECUR. VINCULADO *	500.000,00	8.651,43	8.651,43	0,00
1325.02.00.00.00	REMUNERAÇÃO DE DEP. BANC. DE RECUR. NÃO *	504.850,00	346.868,29	346.868,29	0,00
1390.00.00.00.00	OUTRAS RECEITAS PATRIMONIAIS *	1.000,00	0,00	0,00	0,00
1600.00.00.00.00	RECEITA DE SERVIÇOS	2.900,00	0,00	0,00	0,00
1600.04.00.00.00	SERVIÇOS DE COMUNICAÇÃO *	2.000,00	0,00	0,00	0,00
1600.99.00.00.00	OUTROS SERVIÇOS *	900,00	0,00	0,00	0,00
1700.00.00.00.00	TRANSFERÊNCIAS CORRENTES	225.742.335,16	33.495.142,94	33.495.142,94	0,00
1720.00.00.00.00	TRANSFERÊNCIAS INTERGOVERNAMENTAIS	221.341.835,16	33.495.142,94	33.495.142,94	0,00
1721.00.00.00.00	TRANSFERÊNCIAS DA UNIÃO	109.549.755,16	14.903.019,47	14.903.019,47	0,00
1721.01.00.00.00	PARTICIPAÇÃO NA RECEITA DA UNIÃO	59.782.000,00	9.855.077,79	9.855.077,79	0,00
1721.01.02.00.00	COTA-PARTE DO FUNDO DE PARTICIPAÇÃO DOS *	59.600.000,00	9.822.359,02	9.822.359,02	0,00
1721.01.05.00.00	COTA-PARTE DO IMPOSTO SOBRE A PROPRIEDADE TERRITORIAL RURAL *	35.000,00	1.470,68	1.470,68	0,00
1721.01.12.00.00	COTA-PARTE DO IMPOSTO SOBRE PRODUTOS INDUSTRIALIZADOS-ESTA.EXPORT *	147.000,00	31.248,09	31.248,09	0,00
1721.22.00.00.00	TRANSF. DA COMPENSAÇÃO FINANC. PELA EXPLORAÇÃO REC. NATURAIS	975.000,00	122.175,72	122.175,72	0,00
1721.22.20.00.00	COTA-PARTE DA COMPENSAÇÃO FINANCEIRA DE MINERAIS *	25.000,00	11.606,44	11.606,44	0,00
1721.22.30.00.00	COTA-PARTE ROYALTIES-COMPEN.FINANC.PELA PRODUC.PETRO-LEI 7.990/89 *	220.000,00	14.603,96	14.603,96	0,00
1721.22.50.00.00	COTA-PARTE ROYALTIES PELA PARTICIPAÇÃO Nº 9.478/97 *	60.000,00	13.960,75	13.960,75	0,00
1721.22.70.00.00	COTA-PARTE DO FUNDO ESPECIAL DO PETRÓLEO - FEP *	670.000,00	82.004,57	82.004,57	0,00
1721.33.00.00.00	TRANSF. RECURSOS DO SUS - REPASSE FUNDO A FUNDO GESTÃO DO SUS	32.883.300,00	4.091.717,51	4.091.717,51	0,00
1721.33.10.00.00	QUALIFICAÇÃO DA GESTÃO DO SUS *	1.120.000,00	0,00	0,00	0,00
1721.33.10.01.00	IMP. ANTAÇÃO DE AÇÕES E SERVIÇOS DE SAÚDE *	30.000,00	0,00	0,00	0,00
1721.33.10.02.00	OUTROS PROGRAMAS FINANC. POR TRANSF. FUNDO A *	90.000,00	0,00	0,00	0,00
1721.33.10.99.00	ATENÇÃO BÁSICA	1.000.000,00	0,00	0,00	0,00
1721.33.11.00.00	ATENÇÃO BÁSICA	14.343.096,00	1.277.598,00	1.277.598,00	0,00
1721.33.11.10.00	PISO DE ATENÇÃO BÁSICA FIXO (PAB FIXO) *	5.468.000,00	0,00	0,00	0,00
1721.33.11.30.00	PISO DE ATENÇÃO BÁSICA VARIÁVEL (PAB VARIÁVEL)	8.875.096,00	1.277.598,00	1.277.598,00	0,00
1721.33.11.30.01	PAB VARIÁVEL-AGENTES COMUNITÁRIOS DE SAÚDE *	2.016.496,00	0,00	0,00	0,00
1721.33.11.30.02	PAB VARIÁVEL-SAÚDE DA FAMÍLIA *	4.614.000,00	0,00	0,00	0,00
1721.33.11.30.03	PAB VARIÁVEL-INCENTIVO ADICIONAL PSF *	120.000,00	0,00	0,00	0,00
1721.33.11.30.04	PAB VARIÁVEL-SAÚDE BUCAL *	744.600,00	0,00	0,00	0,00
1721.33.11.30.05	PAB VARIÁVEL-INCENTIVO ADICIONAL SAÚDE BUCAL *	30.000,00	0,00	0,00	0,00
1721.33.11.30.06	PAB VARIÁVEL-INCENTIVO DE ATENÇÃO BÁSICA DOS INDÍGENAS *	500.000,00	1.263.598,00	1.263.598,00	0,00
1721.33.11.30.99	OUTROS PROGRAMAS FINANC. POR TRANSF. FUNDO A				

Mentus  
CNPJ: 05.282.550/0001-75  
CPC CE 00059/0-8

Jannyson Cirilo Lopes de Lima  
Administrador

1º bimestre de 2009 (Janeiro a Fevereiro)

LRF, Art.53, inciso III - Anexo VII

Valores em R\$

1721.33.12.00.00	BÁSICO DA ASSISTÊNCIA FARMACÉUTICA	*	850.000,00	14.000,00	14.000,00	0,00
1721.33.12.01.00	PROGRAMA DE ASSISTÊNCIA FARMACÉUTICA BÁSICA	*	1.300.000,00	0,00	0,00	0,00
1721.33.13.00.00	VIGILÂNCIA EM SAÚDE		2.442.404,00	248.326,26	248.326,26	0,00
1721.33.13.10.00	VIGILÂNCIA EPIDEMIOLÓGICA E AMBIENTAL EM SAÚDE		1.160.200,00	156.807,26	156.807,26	0,00
1721.33.13.10.01	CAMPANHA NACIONAL DE VACINAÇÃO	*	100.000,00	0,00	0,00	0,00
1721.33.13.10.02	INCENTIVO NO ÂMBITO DO PROGRAMA NACIONAL DE HIV, AIDS E OUTRAS DST*		75.000,00	37.961,35	37.961,35	0,00
1721.33.13.10.03	TETO FINANCEIRO DE VIGILÂNCIA EM SAÚDE-TFVS(ADICIONAL)*		78.000,00	6.461,56	6.461,56	0,00
1721.33.13.10.04	TETO FINANCEIRO DE VIGILÂNCIA EM SAÚDE-TFVS (EX-TFECF)*		907.200,00	112.384,35	112.384,35	0,00
1721.33.13.20.00	VIGILÂNCIA SANITÁRIA		172.668,00	91.519,00	91.519,00	0,00
1721.33.13.20.01	AÇÕES ESTRUTURANTE DE VIGILÂNCIA SANITÁRIA	*	110.340,00	9.195,09	9.195,09	0,00
1721.33.13.20.02	PISO ESTRATÉGICO-GERENCIAMENTO DE RISCO DE VIGILÂNCIA SANITÁRIA*		17.484,00	1.456,07	1.456,07	0,00
1721.33.13.20.03	PISO ESTRATÉGICO-GERENCIAMENTO DE RISCOS DE VS-PRODUTOS/SERVIÇOS*		44.844,00	80.867,84	80.867,84	0,00
1721.33.13.99.00	OUTROS PROGRAMAS FINANC. POR TRANSF. FUNDO A	*	1.109.536,00	0,00	0,00	0,00
1721.33.14.00.00	MÉDIA E ALTA COMPLEXIDADE AMBULATORIAL E		13.337.800,00	2.505.793,25	2.505.793,25	0,00
1721.33.14.10.00	FUNDO DE AÇÕES ESTRATÉGICAS E COMPENSAÇÃO-FAEC		4.780.800,00	1.728.883,97	1.728.883,97	0,00
1721.33.14.10.01	FAEC-ATEND/ACOMP.REAB.FÍSICA, MENTAL, VISUAL E MÚLT.DEFICIÊNCIAS*		1.000,00	0,00	0,00	0,00
1721.33.14.10.02	FAEC-ATENDIMENTO/ACOMPANHAMENTO PSICOSSOCIAL	*	429.000,00	22.826,60	22.826,60	0,00
1721.33.14.10.03	FAEC-COLETA DE MATERIAL	*	1.000,00	1.275,50	1.275,50	0,00
1721.33.14.10.04	FAEC-COLETA/EXAME ANATOMO-PATOLÓGICO COLO	*	110.000,00	8.965,81	8.965,81	0,00
1721.33.14.10.05	FAEC-DIAGNÓSTICO EM LABORATÓRIO CLÍNICO	*	15.600,00	1.394,40	1.394,40	0,00
1721.33.14.10.06	FAEC-INCENTIVO AO PRÉ-NATAL E NASCIMENTO	*	19.200,00	1.660,00	1.660,00	0,00
1721.33.14.10.07	FAEC-NEFROLOGIA	*	3.000.000,00	1.237.228,04	1.237.228,04	0,00
1721.33.14.10.08	FAEC AIH-ASSITEÊNCIA PRÉ-NATAL	*	1.000,00	0,00	0,00	0,00
1721.33.14.10.09	FAEC SIA-ACOMPANHAMENTO DE SAÚDE MENTAL(CAPS)	*	80.000,00	0,00	0,00	0,00
1721.33.14.10.10	FAEC SIA-HUMANIZAÇÃO DO PARTO (ASSISTÊNCIA PRÉ-NATAL)*		6.000,00	0,00	0,00	0,00
1721.33.14.10.11	FAEC SIA-PROGRAMA DE COMBATE AO CÂNCER DE COLO UTERINO*		13.000,00	0,00	0,00	0,00
1721.33.14.10.12	FAEC SIA-TERAPIA E PSICOTERAPIA	*	1.000,00	0,00	0,00	0,00
1721.33.14.10.13	FAEC SIA-TERAPIA RENAL SUBSTITUTIVA	*	500.000,00	0,00	0,00	0,00
1721.33.14.10.14	FAEC SIA-TRIAGEM NEO-NATAL	*	1.000,00	0,00	0,00	0,00
1721.33.14.10.15	FAEC SIA-TUBERCULOSE	*	3.000,00	0,00	0,00	0,00
1721.33.14.10.16	FAEC-NUTIRÃO DE CIRURGIAS ELETIVAS DE MÉDIA COMPLEXIDADE*		100.000,00	54.552,44	54.552,44	0,00
1721.33.14.10.99	OUTROS PROGRAMAS FINANC. POR TRANSF. FUNDO A	*	500.000,00	400.981,18	400.981,18	0,00
1721.33.14.20.00	LIMITE FINANCEIRO DA MAC		8.557.000,00	776.909,28	776.909,28	0,00
1721.33.14.20.01	INCENT.ASSIST.AMBULAT,HOSP E APOIO DIAG. À POP. INDÍGENA- IAPI*		73.000,00	12.134,00	12.134,00	0,00
1721.33.14.20.02	TETO MUNICIPAL DA MÉDIA E ALTA COMPLEXIDADE AMB. HOSPITALAR*		7.584.000,00	764.775,28	764.775,28	0,00
1721.33.14.20.99	OUTROS PROGRAMAS FINANC. POR TRANSF. FUNDO A	*	900.000,00	0,00	0,00	0,00
1721.33.15.00.00	FARMÁCIA POPULAR		340.000,00	60.000,00	60.000,00	0,00

Mentus Cont. & Ger. Ltda.  
CNPJ: 05.282.650/01-70  
CFC CE 000594/03

Janeilson Cinto Lopes de Lira  
Zélio - Administrador

*Handwritten signature*

*Handwritten signature*

1º bimestre de 2009 (Janeiro a Fevereiro)

LRF, Art.53, inciso III - Anexo VII

valores em R\$

1721.33.15.01.00	PROGRAMA FARMÁCIA POPULAR DO BRASIL	*	240.000,00	60.000,00	60.000,00	0,00
1721.33.15.99.00	OUTROS PROGRAMAS DE FINANC. POR TRANSF. FUNDO A FUNDO	*	100.000,00	0,00	0,00	0,00
1721.34.00.00.00	TRANSFERÊNCIAS DE RECURSOS FUNDO NACION. DO DESEN.ASSIS.SOC.- FNAS		2.651.272,00	183.468,60	183.468,60	0,00
1721.34.01.00.00	PISO DE ALTA COMPLEXIDADE-PAC I	*	108.000,00	19.000,00	19.000,00	0,00
1721.34.02.00.00	TRANS.UNIÃO-PROG.ERRAD.TRABAL.INFAN-PETI	*	43.200,00	0,00	0,00	0,00
1721.34.04.00.00	CENTRO DE REFERÊNCIA ESPECIALIZADO DE SOCIAL-CREAS	*	86.400,00	4.136,00	4.136,00	0,00
1721.34.05.00.00	CENTRO DE REFERÊNCIA DE ASSISTÊNCIA SOCIAL-CRAS	*	324.000,00	12.066,40	12.066,40	0,00
1721.34.06.00.00	PROJETO PROJÓVEN ADOLESCENTE	*	1.040.172,00	0,00	0,00	0,00
1721.34.07.00.00	PISO BÁSICO DE TRANSIÇÃO	*	491.000,00	81.861,00	81.861,00	0,00
1721.34.08.00.00	PT MC-ATENÇÃO AS PESSOAS PORTADORAS DE	*	58.500,00	0,00	0,00	0,00
1721.34.09.00.00	PROGRAMA BOLSA FAMÍLIA	*	480.000,00	66.405,20	66.405,20	0,00
1721.34.99.00.00	OUTRAS TRANSFERÊNCIAS	*	20.000,00	0,00	0,00	0,00
1721.35.00.00.00	TRANSFERÊNCIA DE RECURSOS DO FUNDO NAC. DE EDUCAÇÃO.-FNDE		12.900.183,16	604.722,89	604.722,89	0,00
1721.35.01.00.00	TRANSFERÊNCIAS DO SALÁRIO-EDUCAÇÃO	*	2.185.000,00	582.670,44	582.670,44	0,00
1721.35.02.00.00	TRANSFERÊNCIAS DIRETAS DO FNDE - PROG. DINHEIRO DIRETO NA ESCOLA	*	150.000,00	0,00	0,00	0,00
1721.35.03.00.00	TRANSFERÊNCIAS DIRETA DO FNDE-PROG. NACIONAL ALIMENTAÇÃO ESCOLAR		3.160.600,00	0,00	0,00	0,00
1721.35.03.10.00	PROGRAMA NACIONAL DE ALIMENTAÇÃO ESCOLAR-PNAE		240.000,00	0,00	0,00	0,00
1721.35.03.20.00	PROGRAMA NACIONAL DE ALIMENTAÇÃO ESCOLAR-FUNDAMENTAL	*	2.360.000,00	0,00	0,00	0,00
1721.35.03.30.00	PROGRAMA NACIONAL DE ALIMENTAR ESCOLAR-INDÍGENA	*	60.600,00	0,00	0,00	0,00
1721.35.03.40.00	PROGRAMA NACIONAL DE ALIMENTAÇÃO ESCOLAR-PRÉ-ESCOLAR	*	500.000,00	0,00	0,00	0,00
1721.35.04.00.00	TRAN.DIR.FNDE REF.AO PROGR.NACIONAL DE APOIO TRANSP.ESCOLAR-PNATE	*	50.000,00	0,00	0,00	0,00
1721.35.05.00.00	PROGRAMA PROJÓVEN URBANO	*	2.970.000,00	0,00	0,00	0,00
1721.35.06.00.00	PROGRAMA BRASIL ALFABETIZADO	*	891.558,16	0,00	0,00	0,00
1721.35.07.00.00	PLANC DE AÇÕES ARTICULADAS - PAR	*	3.493.025,00	0,00	0,00	0,00
1721.35.99.00.00	OUTRAS TRANSF. DIR. FUND. NACIO.	*	0,00	22.052,45	22.052,45	0,00
1721.36.00.00.00	TRANSFERÊNCIA FINANCEIRA DO ICMS - DESONERAÇÃO LC. Nº 87/96	*	355.000,00	45.856,96	45.856,96	0,00
1721.99.00.00.00	OUTRAS TRANSFERÊNCIAS DA UNIÃO		3.000,00	0,00	0,00	0,00
1721.99.99.00.00	DEMAIS TRANSFERÊNCIAS DA UNIÃO	*	3.000,00	0,00	0,00	0,00
1722.00.00.00.00	TRANSFERÊNCIAS DOS ESTADOS		36.715.000,00	6.297.839,14	6.297.839,14	0,00
1722.01.00.00.00	PARTICIPAÇÃO NA RECEITA DOS ESTADOS		36.625.000,00	6.297.839,14	6.297.839,14	0,00
1722.01.01.00.00	COTA-PARTE DO ICMS	*	34.600.000,00	5.338.107,44	5.338.107,44	0,00
1722.01.02.00.00	COTA-PARTE DO IPVA	*	1.475.000,00	826.258,97	826.258,97	0,00
1722.01.13.00.00	COTA-PARTE DA CONTRIBUIÇÃO DE INTERVENÇÃO NO DOMÍNIO ECONÓMICO	*	550.000,00	73.472,73	73.472,73	0,00
1722.33.00.00.00	TRANSFERÊNCIA DE RECURSOS DO ESTADO P/ PROG.SAUDE-REP.FUNDO/FUNDO	*	90.000,00	0,00	0,00	0,00
1724.00.00.00.00	TRANSFERÊNCIAS MULTIGOVERNAMENTAIS		75.077.080,00	12.294.284,33	12.294.284,33	0,00
1724.01.00.00.00	TRANSF.RECUR.DO FUNDO DE MAN.DESENV. DA BÁSICA - FUNDEB	*	19.238.400,00	11.245.148,23	11.245.148,23	0,00
	TRANSFERÊNCIA DE RECURSOS DA COMPLEMENTAÇÃO DO FUNDEB	*	55.838.680,00	1.049.136,10	1.049.136,10	0,00

Mentus 00.15 17.11.07 000001.00  
CNPJ: 05.282.550/0001-73  
CRC CE 000594/D-6

Janeilson Virto Lopes de Lima  
Prefeito - Administrador

*Supervisor*

*Assessor*

1º bimestre de 2009 (Janeiro a Fevereiro)

LRP, Art.53, inciso III - Anexo VII

valores em R\$

1760.00.00.00.00	TRANSFERÊNCIAS DE CONVÊNIO	4.400.500,00	0,00	0,00	0,00
1761.00.00.00.00	TRANSFERÊNCIAS DE CONVÊNIO COM A UNIÃO E DE ENTIDADES	2.910.500,00	0,00	0,00	0,00
1761.02.00.00.00	TRANSFERÊNC.DE CONVÊNIO UNIÃO DESTINADAS A PROGRAMA DE EDUCAÇÃO *	2.500.000,00	0,00	0,00	0,00
1761.03.00.00.00	TRANSF.DE CONVÊNIO UNIÃO DESTINADA A PROGRAMA ASSISTÊNCIA SOCIAL *	20.000,00	0,00	0,00	0,00
1761.99.00.00.00	OUTRAS TRANSFERÊNCIAS DE CONVÊNIO DA UNIÃO *	390.500,00	0,00	0,00	0,00
1762.00.00.00.00	TRANSFERÊNCIAS DE CONVÊNIO DOS ESTADOS E DO DISTRITO FEDERAL	1.460.000,00	0,00	0,00	0,00
1762.02.00.00.00	TRANSF.DE CONVÊNIO DOS ESTADOS DESTINADAS A PROGRAMAS DE EDUCAÇÃO *	450.000,00	0,00	0,00	0,00
1762.99.00.00.00	OUTRAS TRANSFERÊNCIAS DE CONVÊNIO DOS ESTADOS *	1.010.000,00	0,00	0,00	0,00
1764.00.00.00.00	TRANSFERÊNCIAS DE CONVÊNIO DE INSTITUIÇÕES PRIVADAS *	30.000,00	0,00	0,00	0,00
1900.00.00.00.00	OUTRAS RECEITAS CORRENTES	6.489.300,00	739.453,48	739.453,48	0,00
1910.00.00.00.00	MULTAS E JUROS DE MORA	1.344.300,00	158.574,68	158.574,68	0,00
1911.00.00.00.00	MULTAS E JUROS DE MORA DOS TRIBUTOS	36.000,00	24.491,98	24.491,98	0,00
1911.38.00.00.00	MULTAS E JUROS DE MORA DO IPTU *	5.000,00	62,38	62,38	0,00
1911.40.00.00.00	MULTAS E JUROS DE MORA DO ISS *	30.000,00	23.419,57	23.419,57	0,00
1911.99.00.00.00	MULTAS E JUROS DE MORA DE OUTROS TRIBUTOS	1.000,00	1.010,03	1.010,03	0,00
1911.99.01.00.00	MULTAS E JUROS DE MORA DE OUTROS TRIBUTOS *	1.000,00	1.010,03	1.010,03	0,00
1912.00.00.00.00	MULTAS E JUROS DE MORA DAS CONTRIBUIÇÕES	300,00	0,00	0,00	0,00
1912.29.00.00.00	MULT.E JUROS DE MORA DAS CONTRIB.P/ REGIM.PRÓP.PREV.DO SERVIDOR	300,00	0,00	0,00	0,00
1912.29.02.00.00	MULT.E JUROS DE MORA DA CONTRIB.DO SERV.P/REGIM.PRÓPRIO DE PREVID *	300,00	0,00	0,00	0,00
1913.00.00.00.00	MULTAS E JUROS DE MORA DA DÍVIDA ATIVA DOS	153.000,00	97.543,02	97.543,02	0,00
1913.11.00.00.00	MULTAS E JUROS DE MORA DA DÍVIDA ATIVA DO IPTU *	125.000,00	91.946,64	91.946,64	0,00
1913.13.00.00.00	MULTAS E JUROS DE MORA DÍVIDA ATIVA DO ISS *	20.000,00	3.039,42	3.039,42	0,00
1913.99.00.00.00	MULTAS E JUROS DE MORA DA DÍVIDA ATIVA DE TRIBUTOS *	8.000,00	2.556,96	2.556,96	0,00
1919.00.00.00.00	MULTAS DE OUTRAS ORIGENS	1.155.000,00	36.539,68	36.539,68	0,00
1919.15.00.00.00	MULTAS PREVISTAS NA LEGISLAÇÃO DO TRÂNSITO *	1.000.000,00	23.478,91	23.478,91	0,00
1919.48.00.00.00	MULTAS APLICADAS PELOS TRIBUNAIS DE CONTAS *	85.000,00	8.432,69	8.432,69	0,00
1919.99.00.00.00	OUTRAS MULTAS *	70.000,00	4.628,08	4.628,08	0,00
1920.00.00.00.00	INDENIZAÇÕES E RESTITUIÇÕES	821.000,00	0,00	0,00	0,00
1921.00.00.00.00	INDENIZAÇÕES	1.000,00	0,00	0,00	0,00
1921.99.00.00.00	OUTRAS INDENIZAÇÕES *	1.000,00	0,00	0,00	0,00
1922.00.00.00.00	RESTITUIÇÕES	820.000,00	0,00	0,00	0,00
1922.99.00.00.00	OUTRAS RESTITUIÇÕES *	820.000,00	0,00	0,00	0,00
1930.00.00.00.00	RECEITA DA DÍVIDA ATIVA	3.000.000,00	213.169,42	213.169,42	0,00
1931.00.00.00.00	RECEITA DA DÍVIDA ATIVA TRIBUTÁRIA	2.990.000,00	210.439,66	210.439,66	0,00
1931.11.00.00.00	RECEITA DA DÍVIDA ATIVA DO I.P.T.U. *	2.917.000,00	207.178,27	207.178,27	0,00
1931.13.00.00.00	RECEITA DA DÍVIDA ATIVA DO I.S.S. *	70.000,00	3.261,39	3.261,39	0,00
1931.99.00.00.00	RECEITA DA DÍVIDA ATIVA DE OUTROS TRIBUTOS	3.000,00	0,00	0,00	0,00
1931.99.01.00.00	RECEITA DA DÍVIDA ATIVA DE OUTROS TRIBUTOS - PRINCIPAL *	3.000,00	0,00	0,00	0,00
1932.00.00.00.00	RECEITA DA DÍVIDA ATIVA NÃO TRIBUTÁRIA	10.000,00	2.729,76	2.729,76	0,00
1932.99.00.00.00	RECEITA DA DÍVIDA ATIVA NÃO TRIBUTÁRIA DE RECEITAS	10.000,00	2.729,76	2.729,76	0,00
1932.99.01.00.00	RECEITA DA DÍVIDA ATIVA NÃO-TRIBUTÁRIA DE REC. - PRINCIPAL *	10.000,00	2.729,76	2.729,76	0,00

Mentus Contas e Gestão Governamental  
CNPJ: 06.282.654/0001-76  
GRUPO 00000708

Janivalson Cirilo Lopes de Lima  
Cargo - Administrador

*[Handwritten signatures]*

1º bimestre de 2009 (Janeiro a Fevereiro)

LRP, Art.53, inciso III - Anexo VII

valores em R\$

1990.00.00.00.00	RECEITAS CORRENTES DIVERSAS	1.324.000,00	367.709,38	367.709,38	0,00
1990.02.00.00.00	RECEITA DE ÔNUS DE SUCUMBÊNCIA DE AÇÕES				
		20.000,00	6.787,36	6.787,36	0,00
1990.02.02.00.00	RECEITA DE ÔNUS DE SUCUMBÊNCIA *	20.000,00	6.787,36	6.787,36	0,00
1990.99.00.00.00	OUTRAS RECEITAS *	1.304.000,00	360.922,02	360.922,02	0,00
2000.00.00.00.00	RECEITAS DE CAPITAL	10.465.000,00	100.000,00	100.000,00	0,00
2100.00.00.00.00	OPERAÇÕES DE CRÉDITO	1.700.000,00	0,00	0,00	0,00
2110.00.00.00.00	OPERAÇÕES DE CRÉDITO INTERNAS	1.100.000,00	0,00	0,00	0,00
2114.00.00.00.00	OPERAÇÕES DE CRÉDITO INTERNAS - CONTRATUAIS	1.100.000,00	0,00	0,00	0,00
2114.05.00.00.00	OPERAÇÕES DE CRÉDITO INTERNAS PARA PROG. DE MODERNIZ. DA ADM. PUB *	1.100.000,00	0,00	0,00	0,00
2127.00.00.00.00	OPERAÇÕES DE CRÉDITO EXTERNAS	600.000,00	0,00	0,00	0,00
2127.01.00.00.00	OPERAÇÕES DE CRÉDITO EXTERNA - CONTRATUAIS	600.000,00	0,00	0,00	0,00
2127.01.01.00.00	OPERAÇÕES DE CRÉDITO EXTERNAS PARA PROGRAMAS DE EDUCAÇÃO *	600.000,00	0,00	0,00	0,00
2400.00.00.00.00	TRANSFERÊNCIAS DE CAPITAL	8.665.000,00	100.000,00	100.000,00	0,00
2470.00.00.00.00	TRANSFERÊNCIAS DE CONVÊNIO	8.665.000,00	100.000,00	100.000,00	0,00
2471.00.00.00.00	TRANSFERÊNCIAS DE CONVÊNIO DA UNIÃO E DE SUAS ENTIDADES	7.515.000,00	0,00	0,00	0,00
2471.01.00.00.00	TRANSFERÊNCIAS DE CONVÊNIO DA UNIÃO P/ O UNICO SAUDE-SUS *	1.575.000,00	0,00	0,00	0,00
2471.05.00.00.00	TRANSF. DE CONV. DA UNIÃO DESTIN. A PROG. INFRA-ESTRUT. EM TRANSPORTE *	5.140.000,00	0,00	0,00	0,00
2471.06.00.00.00	TRANSFERENCIA CONVENIO DA UNIAO P/ PROG DE SOCIAL *	200.000,00	0,00	0,00	0,00
2471.07.00.00.00	TRANSFERENCIA DE COVENIO PARA HABITAÇÃO *	600.000,00	0,00	0,00	0,00
2472.00.00.00.00	TRANSFERÊNCIAS DE CONVÊNIO DOS ESTADOS, DISTR. FEDER. SUAS ENTIDADES	1.150.000,00	100.000,00	100.000,00	0,00
2472.99.00.00.00	OUTRAS TRANSFERÊNCIAS DE CONVÊNIO DOS ESTADOS *	1.150.000,00	100.000,00	100.000,00	0,00
2500.00.00.00.00	OUTRAS RECEITAS DE CAPITAL	100.000,00	0,00	0,00	0,00
2590.00.00.00.00	OUTRAS RECEITAS *	100.000,00	0,00	0,00	0,00
7000.00.00.00.00	RECEITAS INTRA-ORÇAMENTÁRIAS CORRENTES	7.804.798,00	0,00	0,00	0,00
7200.00.00.00.00	RECEITAS DE CONTRIBUIÇÕES	7.804.798,00	0,00	0,00	0,00
7210.00.00.00.00	CONTRIBUIÇÕES SOCIAIS	7.804.798,00	0,00	0,00	0,00
7217.29.00.00.00	CONTRIBUIÇÕES PREVIDENCIÁRIAS DO REGIME PRÓPRIO	7.804.798,00	0,00	0,00	0,00
7217.29.01.00.00	CONTRIBUIÇÃO PATRONAL SERVID. ATIVO CIVIL *	7.804.798,00	0,00	0,00	0,00
9000.00.00.00.00	DEDUÇÕES DA RECEITA	-19.238.400,00	-3.053.558,61	-3.053.558,61	0,00
9700.00.00.00.00	DEDUÇÃO DE TRANSFERÊNCIAS CORRENTES	-19.238.400,00	-3.053.558,61	-3.053.558,61	0,00
9720.00.00.00.00	DEDUÇÃO DE TRANSFERÊNCIAS INTRAGOVERNAMENTAIS	-19.238.400,00	-3.053.558,61	-3.053.558,61	0,00
9721.00.00.00.00	DEDUÇÃO DE TRANSFERÊNCIAS DA UNIÃO	-12.023.400,00	-1.973.937,20	-1.973.937,20	0,00
9721.01.00.00.00	DEDUÇÃO DAS RECEITAS DE TRANSFERÊNCIAS DA UNIÃO	-11.956.400,00	-1.964.765,82	-1.964.765,82	0,00
9721.01.02.00.00	DEDUÇÃO DE RECEITA DO FPM - FUNDEB E REDUTOR FINANCEIRO *	-11.920.000,00	-1.964.471,69	-1.964.471,69	0,00
9721.01.05.00.00	DEDUÇÃO DE RECEITA PARA FORMAÇÃO DO FUNDEB - *	-7.000,00	-294,13	-294,13	0,00
9721.01.12.00.00	DEDUÇÃO DE RECEITA P/ A FORMAÇÃO DO FUNDEB - EXPORTAÇÃO *	-29.400,00	0,00	0,00	0,00
9721.36.00.00.00	DEDUÇÃO DE REC. P/ FORM. DO FUNDEB-ICMS LEI COMPL. 87/96 *	-67.000,00	-9.171,38	-9.171,38	0,00
9722.00.00.00.00	DEDUÇÃO DE TRANSFERÊNCIAS DOS ESTADOS	-7.215.000,00	-1.079.621,41	-1.079.621,41	0,00
9722.01.00.00.00	DEDUÇÃO DAS RECEITAS DE TRANSFERÊNCIAS DOS ESTADOS	-7.215.000,00	-1.079.621,41	-1.079.621,41	0,00
9722.01.01.00.00	DEDUÇÃO DE RECEITA P/ FORMAÇÃO DO FUNDEB - ICMS *	-6.920.000,00	-1.079.621,41	-1.079.621,41	0,00
9722.01.02.00.00	DEDUÇÃO DE RECEITA PARA FORMAÇÃO DO FUNDEB -				

Marius Consultoria e Contabilidade  
CNPJ: 05.282.553/0001-75

Jamilson Cirilo Lopes de Lima  
Administrador

*Marius*



1º bimestre de 2009 (Janeiro a Fevereiro)

LRF, Art.53, inciso III - Anexo VII

Valores em R\$

		*	-295.000,00	0,00	0,00	0,00
	TOTAL DE RECEITAS (I)		267.774.383,16	35.405.037,63	35.405.037,63	0,00
DEDUÇÕES DE RECEITAS (II)						
1325.01.01.00.00	REC. DE REM. DE DEP. BANC. DE REC. VINC. - ROYALTIES	*	1.000,00	0,00	0,00	
1325.01.02.00.00	REC. DE REM. DE DEP. BANC. DE REC. VINC. - FUNDEB	*	195.000,00	14.708,84	14.708,84	
1325.01.03.00.00	REC. DE REM. DE DEP. BANC. DE REC. VINC. - FUNDO DE SAÚDE	*	200.000,00	10.609,54	10.609,54	
1325.01.04.00.00	REC. DE REM. DE DEP. BANC. DE REC. VINC. - RPPS	*	3.268.500,00	0,00	0,00	
1325.01.05.00.00	REC. DE REM. DE DEP. BANC. DE REC. VINC. - MDE	*	185.000,00	45.405,36	45.405,36	
1325.01.99.00.00	REM. DE OUTROS DEP. BANC. DE RECUR. VINCULADO	*	500.000,00	8.651,43	8.651,43	
1325.02.00.00.00	REMUNERAÇÃO DE DEP. BANC. DE RECUR. NÃO VINCULADOS	*	504.850,00	346.868,29	346.868,29	
2114.05.00.00.00	OPERAÇÕES DE CRÉDITO INTERNAS PARA PROG. DE MODERNIZ. DA ADM. PUB	*	1.100.000,00	0,00	0,00	
2123.01.00.00.00	OPERAÇÕES DE CRÉDITO EXTERNAS PARA PROGRAMAS DE EDUCAÇÃO	*	600.000,00	0,00	0,00	
	TOTAL DE DEDUÇÕES DE RECEITAS (II)		6.554.350,00	426.243,46	426.243,46	0,00
	RECEITAS FISCAIS LÍQUIDAS ( III = I - II )		261.220.033,16	34.978.794,17	34.978.794,17	0,00

DESPESAS FISCAIS	DOTAÇÃO PARA O EXERCÍCIO	DESPESAS LIQUIDADAS			
		NO BIMESTRE	ATÉ O BIMESTRE	ATÉ O BIM. ANO ANTERIOR	
DESPESAS (IV)					
3.0.00.00.00	DESPESAS CORRENTES	207.450.628,36	17.153.074,86	17.153.074,86	0,00
3.1.00.00.00	PESSOAL E ENCARGOS SOCIAIS	102.290.249,20	10.693.315,33	10.693.315,33	0,00
3.1.90.00.00	APLICAÇÕES DIRETAS	94.451.451,20	10.693.315,33	10.693.315,33	0,00
3.1.90.04.00	CONTRATAÇÃO POR TEMPO DETERMINADO	5.675.300,00	133.056,00	133.056,00	0,00
3.1.90.09.00	SALÁRIO FAMÍLIA	51.100,00	477,96	477,96	0,00
3.1.90.11.00	VENCIMENTOS E VANT. FIXAS PESSOAL CIVIL	77.806.482,20	10.088.795,05	10.088.795,05	0,00
3.1.90.13.00	OBRIGAÇÕES PATRONAIS	9.708.619,00	455.286,32	455.286,32	0,00
3.1.90.16.00	OUTRAS DESP. VARIÁVEIS PESSOAL CIVIL	88.850,00	0,00	0,00	0,00
3.1.90.91.00	SENTENÇAS JUDICIAIS	300.000,00	15.700,00	15.700,00	0,00
3.1.90.92.00	DESPESAS DE EXERCÍCIOS ANTERIORES	28.750,00	0,00	0,00	0,00
3.1.90.94.00	INDENIZAÇÕES E RESTITUIÇÕES TRABALHISTAS	109.050,00	0,00	0,00	0,00
3.1.90.96.00	RESSARCIMENTO DE DESP. DE PESSOAL REQUIS	483.300,00	0,00	0,00	0,00
3.1.91.00.00	APL.DIR.OPER. ÓRGÃOS, FUNDOS E ENTIDADES	7.838.798,00	0,00	0,00	0,00
3.1.91.13.00	OBRIGAÇÕES PATRONAIS	7.838.798,00	0,00	0,00	0,00
3.3.00.00.00	OUTRAS DESPESAS CORRENTES	105.160.379,16	6.459.759,53	6.459.759,53	0,00
3.3.50.00.00	TRANSF. A INST. PRIV. SEM FINS LUCRATIVO	930.166,00	0,00	0,00	0,00
3.3.50.41.00	CONTRIBUIÇÕES	458.866,00	0,00	0,00	0,00
3.3.50.43.00	SUBVENÇÕES SOCIAIS	470.600,00	0,00	0,00	0,00
3.3.50.92.00	DESPESAS DE EXERCÍCIOS ANTERIORES	700,00	0,00	0,00	0,00
3.3.90.00.00	APLICAÇÕES DIRETAS	104.230.213,16	6.459.759,53	6.459.759,53	0,00

Maritus Cons. e Serv. Govern. S.A.  
CNPJ: 06.202.550/0001-70  
CROCE 000594/0-8

Janeilson Cinto Lopes de Lencastre  
Administrador

*Assinatura*

1º bimestre de 2009 (Janeiro a Fevereiro)

LEF, Art.53, inciso III - Anexo VII

Valores em R\$

3.3.90.01.00	APOSENTADORIAS E REFORMAS	*	3.900.000,00	0,00	0,00	0,00
3.3.90.03.00	PENSÕES	*	300.000,00	0,00	0,00	0,00
3.3.90.05.00	OUTROS BENEFÍCIOS PREVIDENCIÁRIOS	*	1.600.000,00	0,00	0,00	0,00
3.3.90.14.00	DIÁRIAS - CIVIL	*	257.000,00	27.580,00	27.580,00	0,00
3.3.90.18.00	AUXÍLIO FINANCEIRO A ESTUDANTES	*	1.200.000,00	0,00	0,00	0,00
3.3.90.27.00	ENCARGOS HONRA DE AVAIS, GARANT, SEG E SIM	*	40.000,00	0,00	0,00	0,00
3.3.90.30.00	MATERIAL DE CONSUMO	*	23.016.371,20	349.971,47	349.971,47	0,00
3.3.90.31.00	PREMIAÇÕES CULT. ART. CIEN. DESP. E OUTRAS	*	81.000,00	0,00	0,00	0,00
3.3.90.32.00	MATERIAL DE DISTRIBUIÇÃO GRATUITA	*	2.146.100,00	39.613,25	39.613,25	0,00
3.3.90.33.00	PASSAGENS E DESPESAS COM LOCOMOÇÃO	*	204.056,78	0,00	0,00	0,00
3.3.90.35.00	SERVIÇOS DE CONSULTORIA	*	1.411.712,18	0,00	0,00	0,00
3.3.90.36.00	OUTROS SERV. DE TERCEIROS PESSOA FÍSICA	*	4.244.612,00	20.450,00	20.450,00	0,00
3.3.90.39.00	OUTROS SERV. DE TERC. PESSOA JURIDICA	*	61.614.410,00	4.914.763,55	4.914.763,55	0,00
3.3.90.47.00	OBRIGAÇÕES TRIBUTÁRIAS E CONTRIBUTIVAS	*	2.026.421,00	80.767,74	80.767,74	0,00
3.3.90.92.00	DESPESAS DE EXERCÍCIOS ANTERIORES	*	1.870.430,00	1.023.700,17	1.023.700,17	0,00
3.3.90.93.00	INDENIZAÇÕES E RESTITUIÇÕES	*	18.100,00	2.913,35	2.913,35	0,00
4.0.00.00.00	DESPESAS DE CAPITAL		47.034.556,80	976.412,00	976.412,00	0,00
4.4.00.00.00	INVESTIMENTOS		45.244.956,80	333.353,10	333.353,10	0,00
4.4.50.00.00	TRANSF. A INST. PRIV. SEM FINS LUCRATIVO		35.000,00	0,00	0,00	0,00
4.4.50.42.00	AUXÍLIOS	*	35.000,00	0,00	0,00	0,00
4.4.90.00.00	APLICAÇÕES DIRETAS		45.209.956,80	333.353,10	333.353,10	0,00
4.4.90.51.00	OBRAS E INSTALAÇÕES	*	33.665.946,80	329.102,10	329.102,10	0,00
4.4.90.52.00	EQUIPAMENTOS E MATERIAL PERMANENTE	*	10.502.510,00	4.251,00	4.251,00	0,00
4.4.90.61.00	AQUISIÇÃO DE IMÓVEIS	*	640.000,00	0,00	0,00	0,00
4.4.90.92.00	DESPESAS DE EXERCÍCIOS ANTERIORES	*	1.500,00	0,00	0,00	0,00
4.5.00.00.00	INVERSÕES FINANCEIRAS		100.000,00	0,00	0,00	0,00
4.5.90.00.00	APLICAÇÕES DIRETAS		100.000,00	0,00	0,00	0,00
4.5.90.66.00	CONCESSÃO DE EMPRÉSTIMOS E FINANCIAMENTO	*	100.000,00	0,00	0,00	0,00
4.6.00.00.00	AMORTIZAÇÃO DA DÍVIDA		1.689.600,00	643.058,90	643.058,90	0,00
4.6.90.00.00	APLICAÇÕES DIRETAS		1.689.600,00	643.058,90	643.058,90	0,00
4.6.90.71.00	PRINCIPAL DA DÍVIDA CONTRATUAL RESGATADO	*	1.689.600,00	643.058,90	643.058,90	0,00
7.0.00.00.00	RESERVA ORÇAMENTÁRIA - RPPS		10.689.198,00	0,00	0,00	0,00
7.7.00.00.00	RESERVA ORÇAMENTÁRIA - RPPS		10.689.198,00	0,00	0,00	0,00
7.7.99.00.00	RESERVA DE CONTINGÊNCIA		10.689.198,00	0,00	0,00	0,00
7.7.99.99.00	RESERVA DE CONTINGÊNCIA	*	10.689.198,00	0,00	0,00	0,00
9.0.00.00.00	RESERVA DE CONTINGÊNCIA		2.600.000,00	0,00	0,00	0,00
9.9.00.00.00	RESERVA DE CONTINGÊNCIA		2.600.000,00	0,00	0,00	0,00
9.9.99.00.00	RESERVA DE CONTINGÊNCIA		2.600.000,00	0,00	0,00	0,00
9.9.99.99.00	RESERVA DE CONTINGÊNCIA	*	2.600.000,00	0,00	0,00	0,00
TOTAL DE DESPESAS (IV)			267.774.383,16	18.129.486,86	18.129.486,86	0,00
DEDUÇÕES DE DESPESAS (V)						
1.91.13.00	OBRIGAÇÕES PATRONAIS	*	7.838.798,00	0,00	0,00	0,00
4.6.90.71.00	PRINCIPAL DA DÍVIDA CONTRATUAL RESGATADO	*	1.689.600,00	643.058,90	643.058,90	0,00
TOTAL DE DEDUÇÕES DE DESPESAS (V)			9.528.398,00	643.058,90	643.058,90	0,00
DESPESAS FISCAIS LÍQUIDAS (VI = IV - V)			258.245.985,16	17.486.427,96	17.486.427,96	0,00
RESULTADO PRIMÁRIO (VII = III - VI)			2.974.048,00	17.492.366,21	17.492.366,21	0,00

*Marius Costa*

*Marius Costa*

CEARÁ  
GOVERNO MUNICIPAL DE CAUCAIA  
CONSOLIDADO

RELATÓRIO RESUMIDO DA EXECUÇÃO ORÇAMENTÁRIA  
DEMONSTRATIVO DO RESULTADO PRIMÁRIO

SETUR/Aspec sistemas  
Pag.: 0009

1º bimestre de 2009 (Janeiro a Fevereiro)

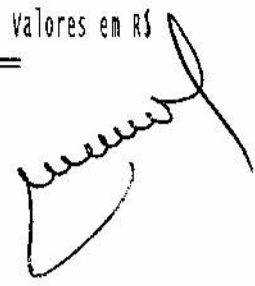
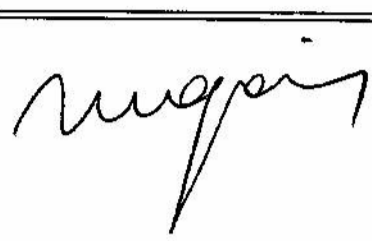
LRF, Art.53, inciso III - Anexo VII

Valores em R\$

- NOTAS: - O símbolo '\*' identifica as contas analíticas em 2009.  
- O símbolo '\*\*' identifica as contas analíticas em 2008.  
- Somente as contas analíticas estão computadas nos totais gerais.

Meritus Consultoria Ambiental Ltda.  
CNPJ: 05.262.550/0001-75  
CRC CE 000594/O-6

Jenilson Cirilo Lopes de Lima  
Sócio - Administrador



ESPECIFICAÇÃO	EVOLUÇÃO DA RECEITA REALIZADA NOS ÚLTIMOS 12 MESES						
	Mar 2008	Abr 2008	Mai 2008	Jun 2008	Jul 2008	Ago 2008	Set 2008
RECEITAS CORRENTES (I)							
1000.00.00.00.00 RECEITAS CORRENTES	20.252.401,41	22.321.300,26	21.748.890,15	20.112.645,88	24.437.450,97	23.320.463,51	22.301.459,75
1100.00.00.00.00 RECEITA TRIBUTÁRIA	1.327.328,86	1.130.255,46	1.314.170,87	2.886.210,33	1.465.088,27	1.826.296,41	1.605.706,24
1110.00.00.00.00 IMPOSTOS	1.246.648,08	1.052.090,48	1.258.472,64	2.789.902,77	1.416.649,16	1.800.620,14	1.571.252,58
1112.00.00.00.00 IMPOSTO SOBRE O PATRIMÔNIO E A RENDA	619.631,53	416.318,56	589.934,91	2.127.370,07	672.492,00	811.208,36	640.082,90
1112.02.00.00.00 IMPOSTO SOBRE A PROPRIEDADE PREDIAL TERRITORIAL URBANA	2.027,69	9.894,32	224.132,06	1.640.571,98	309.547,30	252.026,65	234.894,99
1112.04.00.00.00 IMPOSTO RENDA PROV. DE QUALQUER NATUREZA	365.416,91	339.582,63	291.316,63	359.597,46	174.359,52	459.316,82	287.372,95
1112.04.31.00.00 IMPOSTO DE RENDA RETIDO NAS FONTES SOBRE RENDIMENTOS DO	365.416,91	339.582,63	291.316,63	359.597,46	172.299,36	459.122,82	283.010,73
1112.04.34.00.00 IMPOSTO DE RENDA RETIDO NAS FONTES SOBRE OUTROS	0,00	0,00	0,00	0,00	2.060,16	195,00	4.362,22
1112.08.00.00.00 IMPOSTO SOBRE TRANSMISSÃO DE BENS IMOVEIS - ITBI	252.186,93	66.841,61	74.486,22	127.200,63	188.583,49	100.874,89	127.814,96
1113.00.00.00.00 IMPOSTO SOBRE PRODUÇÃO E A CIRCULAÇÃO	627.016,55	635.771,92	668.537,73	662.532,70	744.157,16	989.421,78	931.169,68
1113.05.00.00.00 IMPOSTO SOBRE SERVIÇOS DE QUALQUER NATUREZA	627.016,55	635.771,92	668.537,73	662.532,70	744.157,16	989.421,78	931.169,68
1120.00.00.00.00 TAXAS	80.580,78	78.164,98	55.698,23	95.301,56	48.439,11	25.676,27	34.453,66
1121.00.00.00.00 TAXAS PELO EXERCÍCIO PODER DE POLÍCIA	69.162,42	65.963,93	50.090,45	92.461,94	43.460,50	22.598,01	27.623,40
1121.17.00.00.00 TAXA DE FISCALIZAÇÃO DE VIGILÂNCIA SANITÁRIA	15.718,62	12.224,85	5.574,76	5.927,23	7.367,46	4.809,53	3.752,63
1121.21.00.00.00 TAXA DE CONTROLE E FISCALIZAÇÃO AMBIENTAL	6.359,43	2.848,97	1.271,16	10.914,62	1.360,00	2.530,64	550,65
1121.23.00.00.00 TAXA DE LICENÇA PARA FUNCION. ESTABELEC. COMERC. IND	27.710,36	30.428,69	36.164,68	17.995,45	16.346,39	9.767,46	14.927,67
1121.29.00.00.00 TAXA DE LICENÇA PARA EXECUÇÃO DE OBRAS	16.232,55	3.974,71	4.349,65	50.559,25	27.570,33	1.735,67	6.007,81
1121.36.00.00.00 TAXA DE APREENSÃO, DEPÓSITO OU LIBERAÇÃO DE ANIMAIS	1.809,84	3.266,44	2.315,20	3.372,08	329,84	1.977,82	2.270,56
1121.99.00.00.00 OUTRAS TAXAS PELO EXERCÍCIO DO PODER DE POLÍCIA	1.331,62	13.220,27	415,00	3.693,31	486,48	1.776,89	114,08
1122.00.00.00.00 TAXAS PELA PRESTAÇÃO DE SERVIÇOS	11.518,36	12.201,05	5.607,78	3.845,62	4.978,61	3.078,26	6.830,26
1122.28.00.00.00 TAXA DE CEMITERIOS	3.834,51	3.600,00	3.200,00	2.500,00	2.000,00	1.900,00	1.600,00
1122.99.00.00.00 OUTRAS TAXAS PELA PRESTAÇÃO DE SERVIÇOS	7.663,85	8.601,05	2.407,78	1.345,62	2.978,61	1.178,26	5.230,26
1200.00.00.00.00 RECEITAS DE CONTRIBUIÇÕES	946.513,69	1.044.628,40	1.117.641,06	1.060.375,43	1.126.846,01	1.080.923,96	1.224.628,86
1210.00.00.00.00 CONTRIBUIÇÕES SOCIAIS	272.866,90	359.095,09	416.401,00	359.273,66	434.012,78	363.514,43	369.169,53
1210.31.00.00.00 CONTRIBUIÇÃO SOCIAL PARA O FINANCIAMENTO DA SEGURIDADE	0,00	48.403,69	102.422,85	47.854,83	55.209,02	52.306,18	52.839,70

Mentus Consultoria Contábil e Fiscal Ltda.  
CNPJ: 05.202.580/0001-75  
CRC CE 00155/02-6

Janilson C. L. Lopes de Lima  
Diretor Administrativo

*Handwritten signatures and marks.*

1210.01.02.00.00	REC. PFOG. RECUP. FISC. E DO PARC. ESP. - CONT. SOCIAL	*	0.00	48.403,69	102.422,85	47.854,83	55.209,02	52.306,18	52.839,70
1210.29.00.00.00	CONTRIBUIÇÕES P/ REGIME PRÓPRIO DE PREVIDÊNCIA DO		272.866,90	310.691,40	313.978,15	311.418,83	378.803,76	311.208,25	316.329,83
1210.29.07.00.00	CONTRIBUIÇÃO DE SERVIDOR ATIVO P/REGIME PRÓPRIO DE	*	272.866,90	310.691,40	313.978,15	311.418,83	378.803,76	311.208,25	316.329,83
1220.00.00.00.00	CONTRIBUIÇÕES ECONÔMICAS		673.646,79	685.533,31	701.240,06	701.101,77	692.833,23	717.409,53	855.459,33
1220.29.00.00.00	CONTRIBUIÇÃO PARA O CUSTEIO DO SERVIÇO DE ILUMINAÇÃO	*	673.646,79	685.533,31	701.240,06	701.101,77	692.833,23	717.409,53	855.459,33
1300.00.00.00.00	RECEITA PATRIMONIAL		365.750,49	426.322,75	395.266,61	433.467,41	487.008,97	449.246,41	543.786,44
1310.00.00.00.00	RECEITAS IMOBILIÁRIAS		2.445,42	2.400,00	2.033,01	2.492,30	492,42	492,42	1.092,42
1311.00.00.00.00	ALUGUEIS	*	1.953,09	2.400,00	1.540,59	1.999,88	0,00	0,00	600,00
1319.00.00.00.00	OUTRAS RECEITAS IMOBILIÁRIAS	*	492,42	0,00	492,42	492,42	492,42	492,42	492,42
1320.00.00.00.00	RECEITAS DE VALORES MOBILIÁRIOS		363.305,07	423.922,75	393.233,60	427.975,11	486.516,55	448.753,99	542.694,02
1325.00.00.00.00	REMUNERAÇÃO DE DEPÓSITOS BANCÁRIOS		363.305,07	423.922,75	393.233,60	427.975,11	486.516,55	448.753,99	542.694,02
1325.02.00.00.00	REMUNERAÇÃO DE DEPOSITOS DE RECURSOS VINCULADOS		290.093,21	383.032,59	366.894,92	399.496,01	452.132,99	424.051,72	512.327,14
1325.01.01.00.00	REC. DE REM. DE DEP. BANC. DE REC. VINC. - ROYALTIES	*	200,32	0,00	0,00	0,00	0,00	0,00	0,00
1325.01.02.00.00	REC. DE REM. DE DEP. BANC. DE REC. VINC. - FUNDEB	*	23.063,18	34.351,48	22.527,21	19.030,58	15.357,59	6.188,08	37.647,04
1325.01.03.00.00	REC. DE REM. DE DEP. BANC. DE REC. VINC. - FUNDO DE	*	15.806,03	19.256,64	14.684,22	18.092,74	17.742,64	14.446,71	28.346,26
1325.01.04.00.00	REC. DE REM. DE DEP. BANC. DE REC. VINC. - RPPS	*	242.447,85	261.862,96	259.029,76	287.292,02	326.895,53	317.227,12	344.107,02
1325.01.05.00.00	REC. DE REM. DE DEP. BANC. DE REC. VINC. - MDE	*	18.555,27	28.357,23	27.608,05	29.917,25	38.721,00	32.251,64	31.154,55
1325.01.39.00.00	REM. DE OUTROS DEP. BANC. DE RECUR. VINCULADO	*	0,56	39.204,28	43.045,68	45.163,42	57.416,23	53.938,17	72.072,27
1325.02.00.00.00	REMUNERAÇÃO DE DEP. BANC. DE RECUR. NÃO VINCULADOS	*	73.211,86	40.890,16	26.338,69	28.479,20	35.383,56	24.702,27	30.366,88
1390.00.00.00.00	OUTRAS RECEITAS PATRIMONIAIS	*	0,00	0,00	0,00	0,00	0,00	0,00	0,00
1600.00.00.00.00	RECEITA DE SERVIÇOS		0,00	461,59	0,00	0,00	0,00	0,00	0,00
1600.04.00.00.00	SERVIÇOS DE COMUNICAÇÃO	*	0,00	0,00	0,00	0,00	0,00	0,00	0,00
1600.99.00.00.00	OUTROS SERVIÇOS	*	0,00	461,59	0,00	0,00	0,00	0,00	0,00
1700.00.00.00.00	TRANSFERÊNCIAS CORRENTES		17.151.600,29	19.060.415,33	18.465.171,21	15.253.848,63	20.022.172,97	19.412.589,09	18.482.428,16
1720.00.00.00.00	TRANSFERÊNCIAS INTERGOVERNAMENTAIS		14.677.904,93	19.058.359,32	18.343.115,20	15.012.912,69	19.725.056,23	19.175.472,35	18.482.428,16
1721.00.00.00.00	TRANSFERÊNCIAS DA UNIÃO		7.658.743,14	7.673.935,83	8.409.482,71	7.934.479,57	7.645.474,30	9.011.290,33	7.785.439,66
1721.01.00.00.00	PARTICIPAÇÃO NA RECEITA DA UNIÃO		4.330.436,69	5.020.074,85	5.279.257,06	4.552.318,05	4.122.884,44	5.040.317,52	4.440.322,80
1721.01.02.00.00	COTA-PARTE DO FUNDO DE PARTICIPAÇÃO DOS MUNICÍPIOS	*	4.317.390,29	5.004.414,16	5.265.465,87	4.539.638,88	4.107.660,47	5.026.139,75	4.426.261,97
1721.01.05.00.00	COTA-PARTE DO IMPOSTO SOBRE A PROPRIEDADE TERRITORIAL	*	1.295,79	2.720,20	667,58	178,94	1.424,85	121,86	155,83
1721.01.12.00.00	COTA-PARTE DO IMPOSTO SOBRE PRODUTOS	*	11.750,61	12.940,47	13.123,61	12.509,23	13.799,12	14.065,91	13.905,00
1721.22.00.00.00	TRANSF. DA COMPENSAÇÃO FINANC. PELA EXPLORAÇÃO DE		89.501,00	81.687,82	91.375,64	649.142,28	798.864,53	825.468,14	845.284,05
1721.22.20.00.00	COTA-PARTE DA COMPENSAÇÃO FINANCEIRA DE RECURSOS	*	2.584,59	1.981,41	2.169,21	2.820,90	3.302,44	3.050,02	5.857,74

*Mugais*

*[Assinatura]*

1721.22.30.00.00	COTA-PARTE ROYALTIES-COMPEN.FINANC.PFLA *	18.711,11	19.061,28	21.448,92	589.159,62	71.802,30	734.456,15	749.976,35
1721.22.50.00.00	COTA-PARTE ROYALTIES PELA PARTICIPAÇÃO ESPECIAL-LEI Nº *	6.717,97	5.019,94	4.380,26	971,98	3.562,64	20.076,40	5.541,52
1721.22.70.00.00	COTA-PARTE DO FUNDO ESPECIAL DO PETRÓLEO - FEP *	61.487,33	55.625,19	63.377,25	63.189,78	74.297,15	77.883,57	83.908,44
1721.33.00.00.00	TRANSF. RECURSOS DO SUS - REPASSE FUNDO A FUNDO TETO FINANCEIRO DE VIGILANCIA EM SAÚDE - TFVS	2.243.850,71	1.967.787,83	2.311.412,41	2.127.697,19	1.999.750,33	2.357.800,88	1.665.051,80
1721.33.03.00.00	PAB VARIÁVEL - PSF	82.148,74	82.148,74	82.148,74	82.148,74	0,00	164.297,48	6.461,56
1721.33.04.00.00	PAB VARIÁVEL - POPULAÇÃO INDÍGENA	424.500,00	384.500,00	339.100,00	384.500,00	339.100,00	384.500,00	0,00
1721.33.05.00.00	PAB VARIÁVEL - PACS	38.300,00	38.300,00	38.300,00	38.300,00	0,00	76.500,00	38.300,00
1721.33.07.00.00	PAB VARIÁVEL - HIGIENE BUCAL	169.708,00	169.708,00	166.516,00	169.708,00	167.580,00	181.272,00	181.272,00
1721.33.08.00.00	GESTÃO PLENA DE SISTEMA - MÉDIA E ALTA COMPLEXIDADE	62.050,00	62.050,00	62.050,00	62.050,00	62.050,00	79.450,00	0,00
1721.33.09.00.00	GESTÃO DO SUS	630.366,60	674.036,57	631.589,91	631.589,91	631.589,91	632.623,83	632.623,83
1721.33.10.00.00	QUALIFICAÇÃO DA GESTÃO DO SUS *	392.576,25	392.576,25	392.576,25	392.576,25	392.576,25	392.576,25	392.576,25
1721.33.10.01.00	IMPLANTAÇÃO DE AÇÕES E SERVIÇOS DE SAÚDE *	0,00	0,00	0,00	0,00	0,00	0,00	0,00
1721.33.10.02.00	OUTROS PROGRAMAS FINANC. POR TRANSF. FUNDO A FUNDO *	0,00	0,00	0,00	0,00	0,00	0,00	0,00
1721.33.10.99.00	ATENÇÃO BÁSICA	0,00	0,00	0,00	0,00	0,00	0,00	0,00
1721.33.11.00.00	PISO DE ATENÇÃO BÁSICA FIXO (PAB FIXO) *	0,00	0,00	0,00	0,00	0,00	0,00	0,00
1721.33.11.10.00	PISO DE ATENÇÃO BÁSICA VARIÁVEL (PAB VARIÁVEL)	0,00	0,00	0,00	0,00	0,00	0,00	0,00
1721.33.11.30.00	PAB VARIÁVEL-AGENTES COMUNITÁRIOS DE SAÚDE *	0,00	0,00	0,00	0,00	0,00	0,00	0,00
1721.33.11.30.01	PAB VARIÁVEL-SAÚDE DA FAMÍLIA *	0,00	0,00	0,00	0,00	0,00	0,00	0,00
1721.33.11.30.02	PAB VARIÁVEL-INCENTIVO ADICIONAL PSF *	0,00	0,00	0,00	0,00	0,00	0,00	0,00
1721.33.11.30.03	PAB VARIÁVEL-SAÚDE BUCAL *	0,00	0,00	0,00	0,00	0,00	0,00	0,00
1721.33.11.30.04	PAB VARIÁVEL-INCENTIVO ADICIONAL SAÚDE BUCAL *	0,00	0,00	0,00	0,00	0,00	0,00	0,00
1721.33.11.30.05	PAB VARIÁVEL-INCENTIVO DE ATENÇÃO BÁSICA DOS POVOS *	0,00	0,00	0,00	0,00	0,00	0,00	0,00
1721.33.11.30.06	OUTROS PROGRAMAS FINANC. POR TRANSF. FUNDO A FUNDO *	0,00	0,00	0,00	0,00	0,00	0,00	0,00
1721.33.11.30.99	BÁSICO DA ASSISTÊNCIA FARMACÊUTICA	0,00	0,00	120,00	0,00	0,00	0,00	0,00
1721.33.12.00.00	PROGRAMA DE ASSISTÊNCIA FARMACÊUTICA BÁSICA *	0,00	0,00	0,00	0,00	0,00	0,00	0,00
1721.33.12.01.00	VIGILÂNCIA EM SAÚDE	0,00	0,00	0,00	0,00	0,00	0,00	0,00
1721.33.13.00.00	VIGILÂNCIA EPIDEMIOLÓGICA E AMBIENTAL EM SAÚDE	0,00	0,00	0,00	0,00	0,00	0,00	0,00
1721.33.13.10.00	CAMPANHA NACIONAL DE VACINAÇÃO *	0,00	0,00	0,00	0,00	0,00	0,00	0,00
1721.33.13.10.01	INCENTIVO NO ÂMBITO DO PROGRAMA NACIONAL DE *	0,00	0,00	0,00	0,00	0,00	0,00	0,00
1721.33.13.10.02		0,00	0,00	0,00	0,00	0,00	0,00	0,00

1721.33.13.10.03	TETO FINANCEIRO DE VIGILÂNCIA EM*	0,00	0,00	0,00	0,00	0,00	0,00	0,00
1721.33.13.10.04	TETO FINANCEIRO DE VIGILÂNCIA EM SAÚDE-TFVS*	0,00	0,00	0,00	0,00	0,00	0,00	0,00
1721.33.13.20.00	VIGILÂNCIA SANITÁRIA	0,00	0,00	0,00	0,00	0,00	0,00	0,00
1721.33.13.20.01	AÇÕES ESTRUTURANTE DE VIGILÂNCIA SANITÁRIA*	0,00	0,00	0,00	0,00	0,00	0,00	0,00
1721.33.13.20.02	PISO ESTRATÉGICO-GERENCIAMENTO DE*	0,00	0,00	0,00	0,00	0,00	0,00	0,00
1721.33.13.20.03	PISO ESTRATÉGICO-GERENCIAMENTO DE*	0,00	0,00	0,00	0,00	0,00	0,00	0,00
1721.33.13.99.00	OUTROS PROGRAMAS FINANC. POR TRANSF. FUNDO A FUNDO *	0,00	0,00	0,00	0,00	0,00	0,00	0,00
1721.33.14.00.00	MÉDIA E ALTA COMPLEXIDADE AMBULATORIAL E HOSPITALAR	51.411,15	0,00	0,00	0,00	0,00	0,00	0,00
1721.33.14.10.00	FUNDO DE AÇÕES ESTRATÉGICAS E COMPENSAÇÃO-FAEC	0,00	0,00	0,00	0,00	0,00	0,00	0,00
1721.33.14.10.01	FAEC-ATEND/ACOMP.REAB.FÍSICA, MENTAL,VISUAL E*	0,00	0,00	0,00	0,00	0,00	0,00	0,00
1721.33.14.10.02	FAEC-ATENDIMENTO/ACOMPANHAMENTO PSICOSSOCIAL*	0,00	0,00	0,00	0,00	0,00	0,00	0,00
1721.33.14.10.03	FAEC-COLETA DE MATERIAL *	0,00	0,00	0,00	0,00	0,00	0,00	0,00
1721.33.14.10.04	FAEC-COLETA/EXAME ANATOMO-PATOLÓGICO COLO*	0,00	0,00	0,00	0,00	0,00	0,00	0,00
1721.33.14.10.05	FAEC-DIAGNOSTICO EM LABORATORIO CLÍNICO*	0,00	0,00	0,00	0,00	0,00	0,00	0,00
1721.33.14.10.06	FAEC-INCENTIVO AO PRÉ-NATAL E NASCIMENTO*	0,00	0,00	0,00	0,00	0,00	0,00	0,00
1721.33.14.10.07	FAEC-NEFROLOGIA *	0,00	0,00	0,00	0,00	0,00	0,00	0,00
1721.33.14.10.08	FAEC AIH-ASSITEÊNCIA PRÉ-NATAL *	0,00	0,00	0,00	0,00	0,00	0,00	0,00
1721.33.14.10.09	FAEC SIA-ACOMPANHAMENTO DE SAÚDE MENTAL(C.A.P.S)*	0,00	0,00	0,00	0,00	0,00	0,00	0,00
1721.33.14.10.10	FAEC SIA-HUMANIZAÇÃO DO PARTO (ASSISTENCIA)*	0,00	0,00	0,00	0,00	0,00	0,00	0,00
1721.33.14.10.11	FAEC SIA-PROGRAMA DE COMBATE AO CÂNCER DE COLO UTERINO*	0,00	0,00	0,00	0,00	0,00	0,00	0,00
1721.33.14.10.12	FAEC SIA-TERAPIA E PSICOTERAPIA*	0,00	0,00	0,00	0,00	0,00	0,00	0,00
1721.33.14.10.13	FAEC SIA-TERAPIA RENAL SUBSTITUTIVA*	0,00	0,00	0,00	0,00	0,00	0,00	0,00
1721.33.14.10.14	FAEC SIA-TRIAGEM NEO-NATAL *	0,00	0,00	0,00	0,00	0,00	0,00	0,00
1721.33.14.10.15	FAEC SIA-TUBERCULOSE *	0,00	0,00	0,00	0,00	0,00	0,00	0,00
1721.33.14.10.16	FAEC-MUTIRÃO DE CIRURGIAS ELETIVAS DE MÉDIA*	0,00	0,00	0,00	0,00	0,00	0,00	0,00
1721.33.14.10.99	OUTROS PROGRAMAS FINANC. POR TRANSF. FUNDO A FUNDO*	0,00	0,00	0,00	0,00	0,00	0,00	0,00
1721.33.14.20.00	LIMITE FINANCEIRO DA MAC	0,00	0,00	0,00	0,00	0,00	0,00	0,00
1721.33.14.20.01	INCENT.ASSIST.AMBULAT.HOSP E APOIO DIAG. À POP. INDÍGENA-*	0,00	0,00	0,00	0,00	0,00	0,00	0,00
1721.33.14.20.02	TETO MUNICIPAL DA MÉDIA E ALTA COMPLEXIDADE AMB. E*	0,00	0,00	0,00	0,00	0,00	0,00	0,00
1721.33.14.20.99	OUTROS PROGRAMAS FINANC. POR	0,00	0,00	0,00	0,00	0,00	0,00	0,00

*Mugais*

*[Handwritten signature]*

	TRANSF. FUNDO A FUNDO*	0,00	0,00	0,00	0,00	0,00	0,00	0,00
1721.33.15.00.00	FARMÁCIA POPULAR	0,00	0,00	0,00	0,00	38.583,00	31.041,80	38.812,20
1721.33.15.01.00	PROGRAMA FARMÁCIA POPULAR DO BRASIL *	0,00	0,00	0,00	0,00	0,00	0,00	0,00
1721.33.15.99.00	OUTROS PROGRAMAS DE FINANCIAMENTO POR TRANSF. FUNDO A FUNDO *	0,00	0,00	0,00	0,00	0,00	0,00	0,00
1721.33.17.00.00	FAEC SIA - HUMANIZAÇÃO DE PARTO (ASSISTENCIA PRE	2.820,00	0,00	0,00	0,00	0,00	0,00	0,00
1721.33.18.00.00	FAEC SIA - COMBATE AO CANCER DE COL ÚTERINO	4.897,19	0,00	0,00	0,00	0,00	0,00	0,00
1721.33.19.00.00	FAEC SIA - TERAPIA E PSICOTERAPIA	400,35	0,00	0,00	0,00	0,00	0,00	0,00
1721.33.21.00.00	FAEC SIA - TRIAGEM NEO NATAL	204,50	0,00	0,00	0,00	0,00	0,00	0,00
1721.33.22.00.00	FAEC SIA - TUBERCULOSE	1.125,60	0,00	0,00	1.125,60	0,00	0,00	0,00
1721.33.25.00.00	INCENTIVO A IMPLANTACAO PROGRAMA FARMACIA POPULAR	20.000,00	20.000,00	20.000,00	20.000,00	20.000,00	20.000,00	0,00
1721.33.26.00.00	PISO ESTRATEGICO - GERENCIAMENTO DE RISCO DE VS	0,00	0,00	20.771,28	5.192,82	0,00	10.385,64	5.192,82
1721.33.28.00.00	INCENTIVO ASSISTENCIAL A POPULACAO INDIGENA - IAPI	0,00	12.134,00	6.067,00	6.067,00	6.067,00	6.067,00	6.067,00
1721.33.29.00.00	FAEC SIA - MULTIRAO DE CIRURGIAS ELETIVAS DE MEDIA	58.797,00	0,00	0,00	0,00	0,00	0,00	0,00
1721.33.30.00.00	AÇÕES BÁSICAS DE VIGILÂNCIA SANITÁRIA	18.390,18	9.195,09	9.195,09	9.195,09	0,00	18.390,18	9.195,09
1721.33.31.00.00	INCENTIVO A IMPLANTACAO OU IMPLEMENTACAO DE COMPLEXOS	0,00	0,00	27.262,58	0,00	0,00	0,00	0,00
1721.33.34.00.00	PROGRAMA DE FINANCIAMENTO DAS AÇÕES DE ALIMENTACAO E	40.000,00	0,00	0,00	0,00	0,00	40.000,00	0,00
1721.33.35.00.00	FAEC-ATEND./ACOMP.REAB.FISIC A.MENTAL.VISUAL E MÚLT.	0,00	560,00	0,00	0,00	0,00	0,00	0,00
1721.33.36.00.00	FAEC - ATENDIMENTO/ACOMPANHAMENTO	0,00	64.297,70	23.703,70	30.883,90	27.720,75	0,00	89.433,50
1721.33.37.00.00	FAEC - COLETA DE MATERIAL	0,00	62,00	20,00	83,50	283,00	0,00	33,00
1721.33.38.00.00	FAEC - COLETA/EXAME ANATOMO-PATOLOGICO COLO	0,00	7.043,88	757,00	6.651,88	33.964,00	0,00	8.547,73
1721.33.39.00.00	FAEC - DIAGNOSTICO EM LABORATORIO CLINICO	0,00	1.125,60	0,00	1.008,00	2.725,80	0,00	277,20
1721.33.41.00.00	FAEC - INCENTIVOS AO PRE-NATAL E NASCIMENTO	0,00	150,00	40,00	2.500,00	5.340,00	0,00	2.730,00
1721.33.42.00.00	FAEC - SIA TERAPIA RENAL SUBSTITUTIVA	246.155,15	0,00	491.194,86	-491.194,86	0,00	0,00	0,00
1721.33.43.00.00	INCENTIVO ADICIONAL AO CEO	0,00	50.000,00	0,00	0,00	0,00	0,00	0,00
1721.33.44.00.00	FAEC - NEFROLOGIA	0,00	0,00	0,00	737.350,01	253.529,62	246.928,63	253.529,62
1721.33.45.00.00	CAMPANHA DE VACINACAO ANTI-RABICA	0,00	0,00	0,00	0,00	18.644,00	0,00	0,00
1721.33.46.00.00	CAMPANHA DE VACINACAO DO IDOSO (INFLUENZA)	0,00	0,00	0,00	0,00	0,00	7.979,67	0,00
1721.33.47.00.00	CAMPANHA DE VACINACAO POLIOMIELITE	0,00	0,00	0,00	0,00	0,00	15.566,75	0,00
1721.33.48.00.00	CAMPANHA NACIONAL DE VACINACAO CONTRA A RUBÉOLA	0,00	0,00	0,00	0,00	0,00	51.021,65	0,00
1721.33.49.00.00	INCENTIVO A POLITICA DE PROM. DA SAUDE PREV DE	0,00	0,00	0,00	0,00	0,00	0,00	0,00

Mentus Cons. e Cont. Ltda.  
CNPJ: 05.201.557/0001-75  
CRC CE 0 15-00-6

Janaylson Cirilo Lopes de Lima  
Sócio - Administrador

*Handwritten signature*

*Handwritten signature*



1721.33.84.00.00	INCENTIVO NO AMBITO DO PROGRAMA NACIONAL DE HIV/AIDS	0,00	0,00	0,00	37.961,35	0,00	0,00	0,00
1721.34.00.00.00	TRANSFERÊNCIAS DE RECURSOS FUNDO NACION. DO	125.122,65	83.556,90	217.785,40	83.416,90	217.104,40	265.699,40	215.878,65
1721.34.01.00.00	PISO DE ALTA COMPLEXIDADE-PAC I	0,00	0,00	0,00	54.000,00	18.000,00	9.000,00	9.000,00
1721.34.02.00.00	TRANS. UNIÃO-PROG. ERRAD. TRABA L. INFAN-PETI	3.600,00	3.560,00	3.460,00	3.420,00	3.380,00	3.340,00	3.440,00
1721.34.03.00.00	PROGRAMA A PESSOA IDOSA - API	0,00	0,00	0,00	-40.930,50	0,00	0,00	0,00
1721.34.04.00.00	CENTRO DE REFERÊNCIA ESPECIALIZADO DE ASSISTÊNCIA	7.200,00	7.200,00	7.200,00	7.200,00	7.200,00	7.200,00	7.200,00
1721.34.05.00.00	CENTRO DE REFERÊNCIA DE ASSISTÊNCIA SOCIAL-CRAS	0,00	27.000,00	0,00	-81.000,00	0,00	0,00	0,00
1721.34.06.00.00	PROJETO PROJÓVEM ADOLESCENTE	0,00	0,00	0,00	0,00	0,00	0,00	0,00
1721.34.07.00.00	PISO BÁSICO DE TRANSIÇÃO	40.930,50	45.796,90	94.930,50	18.128,20	40.930,50	40.930,50	40.930,50
1721.34.08.00.00	PT MC-ATENÇÃO AS PESSOAS PORTADORAS DE DEFICIÊNCIA	4.866,40	0,00	4.866,40	14.599,20	4.866,40	4.866,40	4.866,40
1721.34.09.00.00	PROGRAMA BOLSA FAMÍLIA	68.525,75	0,00	107.328,50	108.000,00	142.727,50	27.000,00	63.760,50
1721.34.10.00.00	PROJÓVEM - PBV I	0,00	0,00	0,00	0,00	0,00	173.362,50	86.681,25
1721.34.99.00.00	OUTRAS TRANSFERÊNCIAS	0,00	0,00	0,00	0,00	0,00	0,00	0,00
1721.35.00.00.00	TRANSFERÊNCIA DE RECURSOS DO FUNDO NAC. DE DESENV.	793.682,95	495.445,40	484.269,15	494.466,09	481.487,55	491.509,32	591.463,30
1721.35.01.00.00	TRANSFERÊNCIAS DO SALÁRIO-EDUCAÇÃO	509.429,75	187.335,48	189.425,15	189.331,80	192.752,15	198.351,16	200.302,83
1721.35.02.00.00	TRANSFERÊNCIAS DIRETAS DO FNDE - PROG. DINHEIRO DIRETO	0,00	0,00	0,00	0,00	2.559,40	1.279,70	0,00
1721.35.03.00.00	TRANSFERÊNCIAS DIRETA DO FNDE-PROG. NACIONAL	221.381,60	261.619,60	264.418,00	263.247,60	263.247,60	263.247,60	311.357,20
1721.35.03.10.00	PROGRAMA NACIONAL DE ALIMENTAÇÃO ESCOLAR-PNAE	0,00	0,00	0,00	0,00	0,00	0,00	0,00
1721.35.03.20.00	PROGRAMA NACIONAL DE ALIMENTAÇÃO	0,00	0,00	0,00	0,00	0,00	0,00	0,00
1721.35.03.30.00	PROGRAMA NACIONAL DE ALIMENTAR ESCOLAR-INDIGENA	0,00	0,00	0,00	0,00	0,00	0,00	0,00
1721.35.03.40.00	PROGRAMA NACIONAL DE ALIMENTAÇÃO	0,00	0,00	0,00	0,00	0,00	0,00	0,00
1721.35.04.00.00	TRAN.DIR.FNDE REF.AO	0,00	28.679,12	0,00	18.958,29	0,00	6.702,46	36.874,87
1721.35.05.00.00	PROGRAMA PROJÓVEM URBANO	2.147,20	0,00	12.320,00	4.822,40	4.822,40	4.822,40	4.822,40
1721.35.06.00.00	PROGRAMA BRASIL ALFABETIZADO	0,00	0,00	0,00	0,00	0,00	0,00	0,00
1721.35.07.00.00	PLANO DE AÇÕES ARTICULADAS - PAR	18.400,80	17.811,20	18.106,00	18.106,00	18.106,00	18.106,00	18.106,00
1721.35.09.00.00	PNAP-PNE-ESCOLA-PROG. NACIONAL DE ALIMENTAÇÃO	42.323,60	0,00	0,00	0,00	0,00	0,00	0,00
1721.35.99.00.00	OUTRAS TRANSF. DIR. FUND. NACIO. DESENVOLVIMENTO DA	0,00	0,00	0,00	0,00	0,00	0,00	0,00
1721.36.00.00.00	TRANSFERÊNCIA FINANCEIRA DO ICMS - DESONERAÇÃO - LC. Nº	76.149,14	25.383,05	25.383,05	25.383,05	25.383,05	25.383,05	25.383,05
1721.99.00.00.00	OUTRAS TRANSFERÊNCIAS DA UNIÃO	0,00	0,00	0,00	2.056,01	0,00	4.112,02	2.056,01
1721.99.99.00.00	DEMÁS TRANSFERÊNCIAS DA UNIÃO	0,00	0,00	0,00	2.056,01	0,00	4.112,02	2.056,01

*Mugari*

*[Assinatura]*

1722.00.00.00.00	TRANSFERÊNCIAS DOS ESTADOS	2.312.569,05	4.889.797,82	3.427.656,88	1.901.969,73	5.207.580,19	3.636.242,37	4.190.437,13
1722.01.00.00.00	PARTICIPAÇÃO NA RECEITA DOS ESTADOS	2.312.569,05	4.889.797,82	3.427.656,88	1.870.735,47	5.207.580,19	3.636.242,37	4.190.437,13
1722.01.01.00.00	COTA-PARTE DO ICMS	2.014.612,22	4.455.688,18	3.320.037,59	1.812.627,83	5.040.239,58	3.602.621,67	4.151.917,97
1722.01.02.00.00	COTA-PARTE DO IPVA	297.956,83	310.602,44	107.619,38	58.107,64	67.913,41	33.620,70	38.519,16
1722.01.03.00.00	COTA-PARTE DA CONTRIBUIÇÃO DE INTERVENÇÃO NO DOMÍNIO	0,00	123.507,20	0,00	0,00	99.437,20	0,00	0,00
1722.33.00.00.00	TRANSFERÊNCIA DE RECURSOS DO ESTADO P/	0,00	0,00	0,00	31.234,26	0,00	0,00	0,00
1724.00.00.00.00	TRANSFERÊNCIAS MULTIGOVERNAMENTAIS	4.706.592,74	6.494.625,67	6.505.975,61	5.176.463,39	6.872.001,74	6.527.939,65	6.506.551,37
1724.01.00.00.00	TRANSF. RECUR. DO FUNDO DE MAN. DESENV. DA EDUCAÇÃO	1.176.940,71	1.782.827,31	1.590.381,25	1.283.918,36	1.693.232,94	1.593.379,42	1.586.421,48
1724.02.00.00.00	TRANSFERÊNCIA DE RECURSOS DA COMPLEMENTAÇÃO DO FUNDEB	3.529.652,03	4.711.798,36	4.915.594,36	3.992.545,03	5.178.768,80	4.934.560,23	4.920.129,89
1760.00.00.00.00	TRANSFERÊNCIAS DE CONVÊNIO	2.473.695,36	2.056,01	222.056,01	240.935,94	297.116,74	237.116,74	0,00
1761.00.00.00.00	TRANSFERÊNCIAS DE CONVÊNIO COM A UNIÃO E DE SUAS	2.473.695,36	2.056,01	2.056,01	0,00	0,00	0,00	0,00
1761.01.00.00.00	TRANSFERÊNCIAS DE CONVÊNIO UNIÃO DESTINADAS A PROGRAMA	2.471.639,35	0,00	0,00	0,00	0,00	0,00	0,00
1761.03.00.00.00	TRANSF. DE CONVÊNIO UNIÃO DESTINADA A PROGRAMA	0,00	0,00	0,00	0,00	0,00	0,00	0,00
1761.99.00.00.00	OUTRAS TRANSFERÊNCIAS DE CONVÊNIO DA UNIÃO	2.056,01	2.056,01	2.056,01	0,00	0,00	0,00	0,00
1762.00.00.00.00	TRANSFERÊNCIAS DE CONVÊNIO DOS ESTADOS E DO DISTRITO	0,00	0,00	120.000,00	240.935,94	297.116,74	237.116,74	0,00
1762.01.00.00.00	TRANSFERÊNCIAS DE CONVÊNIO ESTADOS P/O SISTEMA ÚNICO DE	0,00	0,00	120.000,00	0,00	187.000,00	120.000,00	0,00
1762.02.00.00.00	TRANSF. DE CONVÊNIO DOS ESTADOS DESTINADAS A	0,00	0,00	0,00	240.935,94	117.116,74	117.116,74	0,00
1762.99.00.00.00	OUTRAS TRANSFERÊNCIAS DE CONVÊNIO DOS ESTADOS	0,00	0,00	0,00	0,00	0,00	0,00	0,00
1764.00.00.00.00	TRANSFERÊNCIAS DE CONVÊNIO DE INSTITUIÇÕES PRIVADAS	0,00	0,00	0,00	0,00	0,00	0,00	0,00
1900.00.00.00.00	OUTRAS RECEITAS CORRENTES	461.208,08	659.216,73	456.640,40	481.744,08	1.336.334,75	551.407,44	444.910,05
1910.00.00.00.00	MULTAS E JUROS DE MORA	73.713,04	172.740,67	141.354,69	116.221,47	163.948,51	193.037,28	154.028,79
1911.00.00.00.00	MULTAS E JUROS DE MORA DOS TRIBUTOS	62,78	18.783,34	24.896,37	11.475,53	16.969,30	47.902,77	24.071,40
1911.38.00.00.00	MULTAS E JUROS DE MORA DO IPTU	0,00	526,04	0,00	1.330,22	5.259,06	6.515,38	10.940,89
1911.40.00.00.00	MULTAS E JUROS DE MORA DO ISS	62,78	18.257,30	24.896,37	10.145,31	11.710,24	41.387,39	13.130,51
1911.99.00.00.00	MULTAS E JUROS DE MORA DE OUTROS TRIBUTOS	0,00	0,00	0,00	0,00	0,00	0,00	0,00
1911.99.01.00.00	MULTAS E JUROS DE MORA DE OUTROS TRIBUTOS	0,00	0,00	0,00	0,00	0,00	0,00	0,00
1912.00.00.00.00	MULTAS E JUROS DE MORA DAS CONTRIBUIÇÕES	0,00	165,06	10,05	0,00	34,20	0,00	234,95
1912.29.00.00.00	MULT. E JUROS DE MORA DAS CONTRIB. P/	0,00	165,06	10,05	0,00	0,00	0,00	234,95
1912.29.02.00.00	MULT. E JUROS DE MORA DA CONTRIB. DO	0,00	165,06	10,05	0,00	0,00	0,00	234,95
1912.30.00.00.00	MULTAS E JUROS DE MORA DAS	0,00	0,00	0,00	0,00	0,00	0,00	0,00

*Mugaris*

*Mugaris*

1912.30.07.00.00	CONTRIB.PREV.P/ REGIME GERAL	0.00	0.00	0.00	0.00	34.20	0.00	0.00
	MULTAS JUROS DE MORA							
1913.00.00.00.00	CONTRIB.PREV.EM REGIME DE	0.00	0.00	0.00	0.00	34.20	0.00	0.00
	MULTAS E JUROS DE MORA DA							
	DÍVIDA ATIVA DOS TRIBUTOS	1.678,12	28.371,17	6.121,15	3.818,39	4.292,21	3.152,76	3.836,85
1913.11.00.00.00	MULTAS E JUROS DE MORA DA							
	DÍVIDA ATIVA DO IPTU	1.040,74	14.516,65	4.512,66	3.762,02	3.498,15	2.903,48	3.321,84
1913.13.00.00.00	MULTAS E JUROS DE MORA							
	DÍVIDA ATIVA DO ISS	0.00	11.684,95	4.06	0.00	88,46	61,33	26,49
1913.99.00.00.00	MULTAS E JUROS DE MORA DA							
	DÍVIDA ATIVA DE OUTROS	637,38	2.169,57	1.604,43	56,37	705,60	187,95	488,52
1919.00.00.00.00	MULTAS DE OUTRAS ORIGENS	71.972,14	125.421,10	110.327,12	100.927,55	142.652,80	141.981,75	125.885,59
1919.15.00.00.00	MULTAS PREVISTAS NA							
	LEGISLAÇÃO DO TRÂNSITO	62.134,52	91.552,30	97.790,34	87.168,55	122.575,00	129.035,46	115.713,95
1919.48.00.00.00	MULTAS APLICADAS PELOS							
	TRIBUNAIS DE CONTAS	3.152,99	24.122,75	1.098,43	2.601,69	20.034,01	5.597,76	4.298,07
1919.99.00.00.00	OUTRAS MULTAS	6.684,63	9.746,05	11.438,35	11.157,32	11.043,79	7.348,53	5.873,57
1920.00.00.00.00	INDENIZAÇÕES E RESTITUIÇÕES	61.244,07	80.071,01	60.740,75	69.385,70	76.596,34	63.895,91	66.630,06
1921.00.00.00.00	INDENIZAÇÕES	421,87	0.00	0.00	0.00	0.00	0.00	0.00
1921.99.00.00.00	OUTRAS INDENIZAÇÕES	421,87	0.00	0.00	0.00	0.00	0.00	0.00
1922.00.00.00.00	RESTITUIÇÕES	60.822,20	80.071,01	60.740,75	69.385,70	76.596,34	63.895,91	66.630,06
1922.99.00.00.00	OUTRAS RESTITUIÇÕES	60.822,20	80.071,01	60.740,75	69.385,70	76.596,34	63.895,91	66.630,06
1930.00.00.00.00	RECEITA DA DÍVIDA ATIVA	254.620,65	337.384,01	212.295,05	195.671,70	270.615,95	186.832,92	180.368,29
1931.00.00.00.00	RECEITA DA DÍVIDA ATIVA							
	TRIBUTÁRIA	254.620,65	337.384,01	212.295,05	195.671,70	270.615,95	186.832,92	180.368,29
1931.11.00.00.00	RECEITA DA DÍVIDA ATIVA DO							
	I.P.T.U.	249.590,07	314.585,92	199.371,10	178.892,33	256.619,40	175.049,21	175.149,02
1931.13.00.00.00	RECEITA DA DÍVIDA ATIVA DO							
	I.S.S.	5.030,58	22.798,09	12.923,95	16.779,37	13.996,55	11.783,71	5.219,27
1931.99.00.00.00	RECEITA DA DÍVIDA ATIVA DE							
	OUTROS TRIBUTOS	0.00	0.00	0.00	0.00	0.00	0.00	0.00
1932.99.01.00.00	RECEITA DA DÍVIDA ATIVA DE							
	OUTROS TRIBUTOS - PRINCIPAL	0.00	0.00	0.00	0.00	0.00	0.00	0.00
1932.00.00.00.00	RECEITA DA DÍVIDA ATIVA NÃO							
	TRIBUTÁRIA	0.00	0.00	0.00	0.00	0.00	0.00	0.00
1932.99.00.00.00	RECEITA DA DÍVIDA ATIVA NÃO							
	TRIBUTÁRIA DE OUTRAS	0.00	0.00	0.00	0.00	0.00	0.00	0.00
1932.99.01.00.00	RECEITA DA DÍVIDA ATIVA							
	NÃO-TRIBUTÁRIA DE OUTRAS	0.00	0.00	0.00	0.00	0.00	0.00	0.00
1990.00.00.00.00	RECEITAS CORRENTES DIVERSAS	71.630,32	69.021,04	42.249,91	100.465,21	825.173,95	107.641,33	43.882,91
1990.02.00.00.00	RECEITA DE ÔNUS DE							
	SUCUMBÊNCIA DE AÇÕES	4.805,72	4.564,54	4.841,32	2.745,85	1.627,24	3.208,04	967,09
1990.02.02.00.00	RECEITA DE ÔNUS DE							
	SUCUMBÊNCIA	4.805,72	4.564,54	4.841,32	2.745,85	1.627,24	3.208,04	967,09
1990.99.00.00.00	OUTRAS RECEITAS	66.824,60	64.456,50	37.408,59	97.719,36	823.546,71	104.433,29	42.915,82
7000.00.00.00.00	RECEITAS INTRA-ORÇAMENTÁRIAS							
	CORRENTES	352.995,84	361.579,16	365.474,38	362.381,13	441.070,81	362.235,74	368.070,33
7200.00.00.00.00	RECEITAS DE CONTRIBUIÇÕES	352.995,84	361.579,16	365.474,38	362.381,13	441.070,81	362.235,74	368.070,33
7210.00.00.00.00	CONTRIBUIÇÕES SOCIAIS	352.995,84	361.579,16	365.474,38	362.381,13	441.070,81	362.235,74	368.070,33
7210.29.00.00.00	CONTRIBUIÇÕES							
	PREVIDENCIÁRIAS DO REGIME	352.995,84	361.579,16	365.474,38	362.381,13	441.070,81	362.235,74	368.070,33
7210.29.01.00.00	CONTRIBUIÇÃO PATRONAL							
	SERVID. ATIVO CIVIL	352.995,84	361.579,16	365.474,38	362.381,13	441.070,81	362.235,74	368.070,33

*Luigi*

*[Handwritten signature]*

9000.00.00.00.00	DEDUÇÕES DA RECEITA	-1.176.940,71	-1.782.827,31	-1.595.215,63	-1.179.083,98	-1.693.232,94	-1.593.379,42	-2.586.421,48
9700.00.00.00.00	DEDUÇÃO DE TRANSFERÊNCIAS CORRENTES	-1.176.940,71	-1.782.827,31	-1.595.215,63	-1.179.083,98	-1.693.232,94	-1.593.379,42	-2.586.421,48
9720.00.00.00.00	DEDUÇÃO DE TRANSFERÊNCIAS INTRAGOVERNAMENTAIS	-1.176.940,71	-1.782.827,31	-1.595.215,63	-1.179.083,98	-1.693.232,94	-1.593.379,42	-2.586.421,48
9721.00.00.00.00	DEDUÇÃO DE TRANSFERÊNCIAS DA UNIÃO	-807.662,31	-924.696,33	-972.307,07	-839.083,57	-760.306,08	-928.537,24	-818.603,22
9721.01.00.00.00	DEDUÇÃO DAS RECEITAS DE TRANSFERÊNCIAS DA UNIÃO	-793.704,18	-920.043,62	-967.654,36	-834.430,86	-755.653,37	-923.884,53	-813.950,51
9721.01.02.00.00	DEDUÇÃO DE RECEITA DO FPM - FUNDEB E REDUTOR FINANCEIRO *	-791.377,58	-917.309,04	-965.159,83	-832.115,74	-752.934,11	-922.291,36	-811.333,76
9721.01.05.00.00	DEDUÇÃO DE RECEITA PARA FORMAÇÃO DO FUNDEB - ITR *	-172,71	-362,58	-88,96	-23,83	-189,89	-14,88	-67,96
9721.01.12.00.00	DEDUÇÃO DE RECEITA P/ A FORMAÇÃO DO FUNDEB - IPI *	-2.153,89	-2.372,00	-2.405,57	-2.291,29	-2.529,37	-2.578,29	-2.548,79
9721.36.00.00.00	DEDUÇÃO DE REC.P/FORM.DO FUNDEB-ICMS DESONERAÇÃO LEI *	-13.958,13	-4.652,71	-4.652,71	-4.652,71	-4.652,71	-4.652,71	-4.652,71
9722.00.00.00.00	DEDUÇÃO DE TRANSFERÊNCIAS DOS ESTADOS	-369.278,40	-858.130,98	-622.908,56	-340.000,41	-932.926,86	-664.842,18	-767.818,26
9722.01.00.00.00	DEDUÇÃO DAS RECEITAS DE TRANSFERÊNCIAS DOS ESTADOS	-369.278,40	-858.130,98	-622.908,56	-340.000,41	-932.926,86	-664.842,18	-767.818,26
9722.01.01.00.00	DEDUÇÃO DE RECEITA P/ FORMAÇÃO DO FUNDEB - ICMS *	-369.278,40	-816.727,62	-608.562,85	-332.254,64	-923.874,05	-660.360,52	-761.046,53
9722.01.02.00.00	DEDUÇÃO DE RECEITA PARA FORMAÇÃO DO FUNDEB - IPVA *	0,00	-41.403,36	-14.345,71	-7.745,77	-9.052,81	-4.481,66	-6.771,73
<b>DEDUÇÃO DE RECEITAS (II)</b>								
1210.00.00.00.00	CONTRIBUIÇÕES SOCIAIS	272.866,90	359.995,09	416.401,00	359.273,66	434.012,78	363.514,43	369.169,53
1210.01.00.00.00	CONTRIBUIÇÃO SOCIAL PARA O FINANCIAMENTO DA SEGURIDADE	0,00	48.403,69	102.422,85	47.854,83	55.209,02	52.306,18	52.839,70
1210.01.02.00.00	REC.PROG.RECUP.FISC.E DO PARC.ESP.-CONT.SOCIAL *	0,00	48.403,69	102.422,85	47.854,83	55.209,02	52.306,18	52.839,70
1210.29.07.00.00	CONTRIBUIÇÃO DE SERVIDOR ATIVO P/REGIME PROPRIO DE *	272.866,90	310.691,40	313.978,15	311.418,83	378.803,76	311.208,25	316.329,83
7210.00.00.00.00	CONTRIBUIÇÕES SOCIAIS	352.995,84	361.579,16	365.474,38	362.381,13	441.070,81	362.235,74	368.070,33
7210.29.01.00.00	CONTRIBUIÇÃO PATRONAL SERVID. ATIVO CIVIL *	352.995,84	361.579,16	365.474,38	362.381,13	441.070,81	362.235,74	368.070,33

DEDUÇÕES DE DESPESAS (III)

RECEITA CORRENTE LÍQUIDA (I - II - III) | 18.802.593,80 | 20.179.377,86 | 19.737.273,52 | 18.574.288,24 | 22.310.205,25 | 21.363.569,46 | 20.345.868,74

EVOLUÇÃO DA RECEITA REALIZADA NOS ÚLTIMOS 12 MESES

ESPECIFICAÇÃO	EVOLUÇÃO DA RECEITA REALIZADA NOS ÚLTIMOS 12 MESES						
	Out 2008	Nov 2008	Dez 2008	Jan 2009	Fev 2009	TOTAL (ÚLTIMOS 12 MESES)	PREVISÃO ATUALIZADA

RECEITAS CORRENTES (I)

Município de Caucaia - Ceará  
CNPJ nº 07.000.000-75  
CRC nº 000000-6

Wilson Melo Lopes da Lima  
Administrador

*Assinaturas manuscritas*

1000.00.00.00.00	RECEITAS CORRENTES	23.078.404,21	22.117.110,54	31.211.092,74	19.840.227,07	18.518.369,17	269.259.815,46	268.742.985,16
1100.00.00.00.00	RECEITA TRIBUTARIA	1.459.743,48	1.826.257,82	2.013.911,13	1.045.425,02	1.018.570,52	18.908.964,41	16.555.500,00
1120.00.00.00.00	IMPOSTOS	1.421.284,03	1.794.180,15	1.904.831,57	1.002.880,36	935.216,42	18.194.028,38	15.700.500,00
1122.00.00.00.00	IMPOSTO SOBRE O PATRIMÔNIO E A RENDA	474.238,73	628.104,55	680.946,16	162.640,44	186.410,97	8.010.485,28	9.350.500,00
1122.02.00.00.00	IMPOSTO SOBRE A PROPRIEDADE PREDIAL TERRITORIAL URBANA	206.864,78	180.836,35	140.496,54	9.668,19	11.914,50	3.221.865,05	4.000.500,00
1122.04.00.00.00	IMPOSTO RENDA PROV. DE QUALQUER NATUREZA	201.403,35	375.192,26	419.168,97	4.177,09	28.557,21	3.295.462,79	3.700.000,00
1122.04.31.00.00	IMPOSTO DE RENDA RETIDO NAS FONTES SOBRE RENDIMENTOS DO	198.622,28	373.261,19	416.966,72	4.177,09	28.557,21	3.281.930,03	2.200.000,00
1122.04.34.00.00	IMPOSTO DE RENDA RETIDO NAS FONTES SOBRE OUTROS	2.781,07	1.931,07	2.202,25	0,00	0,00	13.532,76	1.500.000,00
1122.08.00.00.00	IMPOSTO SOBRE TRANSMISSÃO DE BENS IMÓVEIS - ITBI	65.970,60	72.075,94	120.380,65	148.801,16	157.959,26	1.493.158,34	1.650.000,00
1113.00.00.00.00	IMPOSTO SOBRE PRODUÇÃO E A CIRCULAÇÃO	947.045,30	1.166.075,60	1.224.785,41	840.233,92	746.805,45	10.183.543,20	6.350.000,00
1113.05.00.00.00	IMPOSTO SOBRE SERVIÇOS DE QUALQUER NATUREZA	947.045,30	1.166.075,60	1.224.785,41	840.233,92	746.805,45	10.183.543,20	6.350.000,00
1120.00.00.00.00	TAXAS	38.459,45	22.077,67	109.079,56	42.544,66	83.354,10	714.936,03	855.000,00
1121.00.00.00.00	TAXAS PELO EXERCÍCIO DO PODER DE POLÍCIA	20.363,26	18.269,00	102.146,88	40.144,66	79.463,01	631.747,46	732.000,00
1121.17.00.00.00	TAXA DE FISCALIZAÇÃO DE VIGILÂNCIA SANITÁRIA	2.375,89	1.731,98	555,11	24.772,13	42.349,23	127.159,42	155.000,00
1121.21.00.00.00	TAXA DE CONTROLE E FISCALIZAÇÃO AMBIENTAL	2.681,31	1.821,82	2.954,88	335,06	0,00	33.627,24	75.000,00
1121.25.00.00.00	TAXA DE LICENÇA PARA FUNCION. ESTABELEC. COMERC. IND	8.897,01	5.573,26	4.732,51	9.110,59	32.585,81	214.239,88	220.000,00
1121.29.00.00.00	TAXA DE LICENÇA PARA EXECUÇÃO DE OBRAS	3.756,49	5.002,02	90.466,20	4.125,98	0,00	203.780,66	170.000,00
1121.36.00.00.00	TAXA DE APREENSÃO, DEPOSITO OU LIBERAÇÃO DE ANIMAIS	1.896,68	2.009,20	452,20	1.675,80	3.745,76	25.121,42	22.000,00
1121.99.00.00.00	OUTRAS TAXAS PELO EXERCÍCIO DO PODER DE POLÍCIA	755,28	2.130,72	2.985,98	127,10	782,21	27.818,94	90.000,00
1122.00.00.00.00	TAXAS PELA PRESTAÇÃO DE SERVIÇOS	18.096,19	3.808,67	6.932,68	2.400,00	891,09	83.188,57	123.000,00
1122.28.00.00.00	TAXA DE CEMITERIOS	3.300,00	2.100,00	3.700,00	2.400,00	2.500,00	32.654,51	33.000,00
1122.99.00.00.00	OUTRAS TAXAS PELA PRESTAÇÃO DE SERVIÇOS	14.796,19	1.708,67	3.232,68	0,00	1.391,09	50.534,06	70.000,00
1200.00.00.00.00	RECEITAS DE CONTRIBUIÇÕES	1.097.400,76	1.101.211,39	1.512.471,55	822.436,27	811.324,55	12.946.402,93	15.085.600,00
1210.00.00.00.00	CONTRIBUIÇÕES SOCIAIS	362.686,21	305.789,50	719.261,89	0,00	0,00	3.962.070,99	6.685.600,00
1210.01.00.00.00	CONTRIBUIÇÃO SOCIAL PARA O FINANCIAMENTO DA SEGURIDADE REC. PROG. RECUP. FISC. E DO PARC. ESP. - CONT. SOCIAL	53.420,93	0,00	54.602,63	0,00	0,00	467.059,83	497.000,00
1210.01.02.00.00	REC. PROG. RECUP. FISC. E DO PARC. ESP. - CONT. SOCIAL	53.420,93	0,00	54.602,63	0,00	0,00	467.059,83	497.000,00
1210.29.00.00.00	CONTRIBUIÇÕES P/ REGIME PRÓPRIO DE PREVIDÊNCIA DO	309.265,28	305.789,50	664.659,26	0,00	0,00	3.495.011,16	6.188.600,00
1210.29.03.00.00	CONTRIBUIÇÃO DE SERVIDOR ATIVO P/REGIME PRÓPRIO DE	309.265,28	305.789,50	664.659,26	0,00	0,00	3.495.011,16	6.188.600,00
1220.00.00.00.00	CONTRIBUIÇÕES ECONÔMICAS	734.714,55	795.421,89	793.209,66	822.436,27	811.324,55	8.984.330,94	8.400.000,00
1220.29.00.00.00	CONTRIBUIÇÃO PARA O CUSTEIO DO SERVIÇO DE ILUMINAÇÃO	734.714,55	795.421,89	793.209,66	822.436,27	811.324,55	8.984.330,94	8.400.000,00

Mentus Cont. e Cont. Governamental Ltda.  
CNPJ 05.282.659/0001-75  
CRC CE 000.940-6

Janeilson Círio Lopes de Lima  
Sócio - Administrador

*[Handwritten signature]*

*[Handwritten signature]*

1300.00.00.00.00	RECEITA PATRIMONIAL	534.782,19	475.435,19	562.868,24	225.440,16	200.803,30	5.097.178,16	4.867.350,00
1310.00.00.00.00	RECEITAS IMOBILIÁRIAS	492,42	492,42	492,42	0,00	0,00	12.925,25	12.000,00
1311.00.00.00.00	ALUGUEIS *	0,00	0,00	0,00	0,00	0,00	8.493,47	10.000,00
1319.00.00.00.00	OUTRAS RECEITAS IMOBILIÁRIAS *	492,42	492,42	492,42	0,00	0,00	4.431,78	2.000,00
1320.00.00.00.00	RECEITAS DE VALORES MOBILIÁRIOS	534.289,77	474.942,77	562.375,82	225.440,16	200.803,30	5.084.252,91	4.854.350,00
1325.00.00.00.00	REMUNERAÇÃO DE DEPÓSITOS BANCÁRIOS	534.289,77	474.942,77	562.375,82	225.440,16	200.803,30	5.084.252,91	4.854.350,00
1325.01.00.00.00	REMUNERAÇÃO DE DEPÓSITOS DE RECURSOS VINCULADOS	506.670,96	450.137,43	492.467,51	45.604,64	33.770,53	4.355.679,65	4.349.500,00
1325.01.01.00.00	REC. DE REM. DE DEP. BANC. DE REC. VINC. - ROYALTIES *	0,00	0,00	0,00	0,00	0,00	200,32	1.000,00
1325.01.02.00.00	REC. DE REM. DE DEP. BANC. DE REC. VINC. - FUNDEB *	8.923,10	9.278,78	16.190,00	8.069,76	6.639,08	297.265,88	195.000,00
1325.01.03.00.00	REC. DE REM. DE DEP. BANC. DE REC. VINC. - FUNDO DE *	20.459,99	20.256,92	29.433,92	10.609,54	0,00	209.135,61	200.000,00
1325.01.04.00.00	REC. DE REM. DE DEP. BANC. DE REC. VINC. - RPPS *	370.918,69	331.130,10	358.777,29	0,00	0,00	3.099.688,34	3.268.500,00
1325.01.05.00.00	REC. DE REM. DE DEP. BANC. DE REC. VINC. - MDE *	41.463,41	24.946,06	38.431,54	22.225,82	23.179,54	356.831,36	185.000,00
1325.01.99.00.00	REM. DE OUTROS DEP. BANC. DE RECUR. VINCULADO *	64.905,77	64.525,57	49.634,76	4.699,52	3.951,91	492.558,14	500.000,00
1325.02.00.00.00	REMUNERAÇÃO DE DEP. BANC. DE RECUR. NÃO VINCULADOS *	27.618,81	24.805,34	69.908,31	179.835,52	167.032,77	728.573,26	504.850,00
1390.00.00.00.00	OUTRAS RECEITAS PATRIMONIAIS *	0,00	0,00	0,00	0,00	0,00	0,00	1.000,00
1600.00.00.00.00	RECEITA DE SERVIÇOS	0,00	0,00	0,00	0,00	0,00	461,59	2.900,00
1600.04.00.00.00	SERVIÇOS DE COMUNICAÇÃO *	0,00	0,00	0,00	0,00	0,00	0,00	2.000,00
1600.99.00.00.00	OUTROS SERVIÇOS *	0,00	0,00	0,00	0,00	0,00	461,59	900,00
1700.00.00.00.00	TRANSFERÊNCIAS CORRENTES	19.522.540,15	18.144.621,91	26.380.334,98	17.504.135,31	15.991.007,63	225.390.865,66	225.742.335,16
1720.00.00.00.00	TRANSFERÊNCIAS INTERGOVERNAMENTAIS	19.278.720,96	18.021.270,67	26.170.334,98	17.504.135,31	15.991.007,63	221.440.718,43	221.341.835,16
1721.00.00.00.00	TRANSFERÊNCIAS DA UNIÃO	9.761.542,57	8.167.425,39	12.300.564,12	8.061.968,79	6.841.050,68	102.251.397,09	109.549.755,16
1721.01.00.00.00	PARTICIPAÇÃO NA RECEITA DA UNIÃO	4.244.976,36	5.367.516,89	8.208.521,81	5.114.907,93	4.740.169,86	60.461.704,24	59.782.000,00
1721.01.02.00.00	COTA-PARTE DO FUNDO DE PARTICIPAÇÃO DOS MUNICÍPIOS *	4.212.633,04	5.338.256,52	8.192.051,91	5.097.029,63	4.735.329,39	60.252.271,68	59.600.000,00
1721.01.05.00.00	COTA-PARTE DO IMPOSTO SOBRE A PROPRIEDADE TERRITORIAL *	7.543,43	1.998,61	2.289,37	1.470,68	0,00	19.857,14	35.000,00
1721.01.11.00.00	COTA-PARTE DO IMPOSTO SOBRE PRODUTOS *	24.799,89	27.261,76	14.180,53	16.407,62	14.840,47	189.575,22	147.000,00
1721.22.00.00.00	TRANSF. DA COMPENSAÇÃO FINANC. PELA EXPLORAÇÃO DE COTA-PARTE DA COMPENSAÇÃO FINANCEIRA DE RECURSOS *	864.933,93	114.954,49	99.362,89	70.899,11	51.276,61	4.582.750,49	975.000,00
1721.22.20.00.00	COTA-PARTE	7.618,82	6.117,95	5.966,33	5.330,83	6.275,61	53.075,85	25.000,00
1721.22.30.00.00	ROYALTIES-COMPEN.FINANC.PELA COTA-PARTE ROYALTIES PELA PARTICIPAÇÃO ESPECIAL-LEI Nº *	770.088,40	24.814,49	21.586,69	14.603,96	0,00	3.672.711,27	220.000,00
1721.22.50.00.00	COTA-PARTE DO FUNDO ESPECIAL DO PETRÓLEO - FEP *	9.606,32	11.335,47	8.474,13	5.453,37	8.507,38	79.647,38	60.000,00
1721.22.70.00.00	TRANSF. RECURSOS DO SUS - REPASSE FUNDO A FUNDO	77.620,39	72.686,58	63.335,74	45.510,95	36.493,62	777.315,99	670.000,00
1721.31.00.00.00	TETO FINANCEIRO DE	2.688.313,43	1.751.110,15	2.988.459,15	2.596.086,42	1.495.631,09	26.192.952,39	32.883.300,00

Mentus Cons. e Cont. Gov. e Munic.  
CNPJ: 06.212.633/0001-75  
CRC CE 000094/04

Janaylson Cirilo Lopes de Lima  
Bócio - Administrador

*Handwritten signatures and initials.*

1721.33.04.00.00	VIGILANCIA EM SAÚDE - TFVS	157.835,92	82.148,74	82.148,74	0,00	0,00	821.487,40	0,00
1721.33.05.00.00	PAB VARIÁVEL - PSF	729.000,00	0,00	838.500,00	0,00	0,00	3.823.700,00	0,00
1721.33.07.00.00	PAB VARIÁVEL - POPULAÇÃO INDIGENA	38.300,00	38.300,00	38.300,00	0,00	0,00	383.000,00	0,00
1721.33.08.00.00	PAB VARIÁVEL - PACS	181.272,00	180.691,00	355.572,00	0,00	0,00	1.923.299,00	0,00
1721.33.09.00.00	PAB VARIÁVEL - HIGIENE BUCAL	65.450,00	73.150,00	144.400,00	0,00	0,00	672.700,00	0,00
1721.33.10.00.00	GESTÃO PLENA DE SISTEMA - MEDIA E ALTA COMPLEXIDADE	648.349,76	636.271,58	692.524,15	0,00	0,00	6.441.566,05	0,00
1721.33.10.01.00	GESTÃO DO SUS	392.576,25	418.748,00	444.919,75	0,00	0,00	4.004.277,75	1.120.000,00
1721.33.10.02.00	QUALIFICAÇÃO DA GESTÃO DO SUS *	0,00	0,00	0,00	0,00	0,00	0,00	30.000,00
1721.33.10.99.00	IMPLANTAÇÃO DE AÇÕES E SERVIÇOS DE SAÚDE *	0,00	0,00	0,00	0,00	0,00	0,00	90.000,00
1721.33.11.00.00	OUTROS PROGRAMAS FINANC. POR TRANSF. FUNDO A FUNDO *	0,00	0,00	0,00	0,00	0,00	0,00	1.000.000,00
1721.33.11.10.00	ATENÇÃO BÁSICA	0,00	0,00	0,00	1.277.598,00	0,00	1.277.598,00	14.343.096,00
1721.33.11.30.00	PISO DE ATENÇÃO BÁSICA FIXO (PAB FIXO) *	0,00	0,00	0,00	0,00	0,00	0,00	5.468.000,00
1721.33.11.30.01	PISO DE ATENÇÃO BÁSICA VARIÁVEL (PAB VARIÁVEL)	0,00	0,00	0,00	1.277.598,00	0,00	1.277.598,00	8.875.096,00
1721.33.11.30.02	PAB VARIÁVEL-AGENTES COMUNITÁRIOS DE SAÚDE*	0,00	0,00	0,00	0,00	0,00	0,00	2.016.496,00
1721.33.11.30.03	PAB VARIÁVEL-SAÚDE DA FAMÍLIA*	0,00	0,00	0,00	0,00	0,00	0,00	4.614.000,00
1721.33.11.30.04	PAB VARIÁVEL-INCENTIVO ADICIONAL PSF*	0,00	0,00	0,00	0,00	0,00	0,00	120.000,00
1721.33.11.30.05	PAB VARIÁVEL-SAÚDE BUCAL *	0,00	0,00	0,00	0,00	0,00	0,00	744.600,00
1721.33.11.30.06	PAB VARIÁVEL-INCENTIVO ADICIONAL SAÚDE BUCAL*	0,00	0,00	0,00	0,00	0,00	0,00	30.000,00
1721.33.11.30.99	PAB VARIÁVEL-INCENTIVO DE ATENÇÃO BÁSICA DOS POVOS*	0,00	0,00	0,00	1.263.598,00	0,00	1.263.598,00	500.000,00
1721.33.12.00.00	OUTROS PROGRAMAS FINANC. POR TRANSF. FUNDO A FUNDO*	0,00	0,00	0,00	14.000,00	0,00	14.000,00	850.000,00
1721.33.12.01.00	BÁSICO DA ASSISTÊNCIA FARMACÉUTICA	0,00	0,00	0,00	0,00	0,00	120,00	1.300.000,00
1721.33.12.01.01	PROGRAMA DE ASSISTÊNCIA FARMACÉUTICA BÁSICA *	0,00	0,00	0,00	0,00	0,00	0,00	1.300.000,00
1721.33.13.00.00	VIGILÂNCIA EM SAÚDE	0,00	0,00	0,00	248.326,26	0,00	248.326,26	2.442.404,00
1721.33.13.10.00	VIGILÂNCIA EPIDEMIOLÓGICA E AMBIENTAL EM SAÚDE	0,00	0,00	0,00	156.807,26	0,00	156.807,26	1.160.200,00
1721.33.13.10.01	CAMPANHA NACIONAL DE VACINAÇÃO*	0,00	0,00	0,00	0,00	0,00	0,00	100.000,00
1721.33.13.10.02	INCENTIVO NO ÂMBITO DO PROGRAMA NACIONAL DE*	0,00	0,00	0,00	37.961,35	0,00	37.961,35	75.000,00
1721.33.13.10.03	TETO FINANCEIRO DE VIGILÂNCIA EM*	0,00	0,00	0,00	6.461,56	0,00	6.461,56	78.000,00
1721.33.13.10.04	TETO FINANCEIRO DE VIGILÂNCIA EM SAÚDE-TFVS*	0,00	0,00	0,00	112.384,35	0,00	112.384,35	907.200,00
1721.33.13.20.00	VIGILÂNCIA SANITÁRIA	0,00	0,00	0,00	91.519,00	0,00	91.519,00	172.668,00
1721.33.13.20.01	AÇÕES ESTRUTURANTE DE VIGILÂNCIA SANITÁRIA*	0,00	0,00	0,00	9.195,09	0,00	9.195,09	110.340,00
1721.33.13.20.02	PISO ESTRATÉGICO-GERENCIAMENTO DE*	0,00	0,00	0,00	1.456,07	0,00	1.456,07	17.484,00

Mentus Cont. e Fin. Ltda.  
CNPJ: 07.282.551/0001-75  
CRC: 0000070-6

Janeilson Cirilo Lopes de Lima  
Secretário - Administrador

*[Handwritten signatures]*

1721.33.13.20.03	PISO	0,00	0,00	0,00	80.867,84	0,00	80.867,84	44.844,00
1721.33.13.99.00	ESTRATÉGICO-GERENCIAMENTO DE OUTROS PROGRAMAS FINANC. POR TRANSF. FUNDO A FUNDO *	0,00	0,00	0,00	0,00	0,00	0,00	1.109.536,00
1721.33.14.00.00	MÉDIA E ALTA COMPLEXIDADE AMBULATORIAL E HOSPITALAR	0,00	0,00	0,00	1.030.162,16	1.475.631,09	2.557.204,40	13.337.800,00
1721.33.14.10.00	FUNDO DE AÇÕES ESTRATÉGICAS E COMPENSAÇÃO-FAEC	0,00	0,00	0,00	988.653,31	740.230,66	1.728.883,97	4.780.800,00
1721.33.14.10.01	FAEC-ATEND/ACOMP.REAB.FÍSICA, MENTAL,VISUAL E*	0,00	0,00	0,00	0,00	0,00	0,00	1.000,00
1721.33.14.10.02	FAEC-ATENDIMENTO/ACOMPANHAMENTO PSICOSSOCIAL*	0,00	0,00	0,00	22.826,60	0,00	22.826,60	429.000,00
1721.33.14.10.03	FAEC-COLETA DE MATERIAL *	0,00	0,00	0,00	1.275,50	0,00	1.275,50	1.000,00
1721.33.14.10.04	FAEC-COLETA/EXAME ANATOMO-PATOLÓGICO COLO*	0,00	0,00	0,00	8.965,81	0,00	8.965,81	110.000,00
1721.33.14.10.05	FAEC-DIAGNÓSTICO EM LABORATÓRIO CLÍNICO*	0,00	0,00	0,00	1.394,40	0,00	1.394,40	15.600,00
1721.33.14.10.06	FAEC-INCENTIVO AO PRÉ-NATAL E NASCIMENTO*	0,00	0,00	0,00	990,00	670,00	1.660,00	19.200,00
1721.33.14.10.07	FAEC-NEFROLOGIA *	0,00	0,00	0,00	953.201,00	284.027,04	1.237.228,04	3.000.000,00
1721.33.14.10.08	FAEC AIH-ASSISTÊNCIA PRÉ-NATAL*	0,00	0,00	0,00	0,00	0,00	0,00	1.000,00
1721.33.14.10.09	FAEC SIA-ACOMPANHAMENTO DE SAÚDE MENTAL(CAPS)*	0,00	0,00	0,00	0,00	0,00	0,00	80.000,00
1721.33.14.10.10	FAEC SIA-HUMANIZAÇÃO DO PARTO (ASSISTÊNCIA)*	0,00	0,00	0,00	0,00	0,00	0,00	6.000,00
1721.33.14.10.11	FAEC SIA-PROGRAMA DE COMBATE AO CÂNCER DE COLO UTERINO*	0,00	0,00	0,00	0,00	0,00	0,00	13.000,00
1721.33.14.10.12	FAEC SIA-TERAPIA E PSICOTERAPIA*	0,00	0,00	0,00	0,00	0,00	0,00	1.000,00
1721.33.14.10.13	FAEC SIA-TERAPIA RENAL SUBSTITUTIVA*	0,00	0,00	0,00	0,00	0,00	0,00	500.000,00
1721.33.14.10.14	FAEC SIA-TRIAGEM NEO-NATAL *	0,00	0,00	0,00	0,00	0,00	0,00	1.000,00
1721.33.14.10.15	FAEC SIA-TUBERCULOSE *	0,00	0,00	0,00	0,00	0,00	0,00	3.000,00
1721.33.14.10.16	FAEC-MUTIRÃO DE CIRURGIAS ELETIVAS DE MÉDIA*	0,00	0,00	0,00	0,00	54.552,44	54.552,44	100.000,00
1721.33.14.10.99	OUTROS PROGRAMAS FINANC. POR TRANSF. FUNDO A FUNDO*	0,00	0,00	0,00	0,00	400.981,18	400.981,18	500.000,00
1721.33.14.20.00	LIMITE FINANCEIRO DA MAC	0,00	0,00	0,00	41.508,85	735.400,43	776.909,28	8.557.000,00
1721.33.14.20.01	INCENT.ASSIST.AMBULAT.HOSP E APOIO DIAG. À POP. INDÍGENA*	0,00	0,00	0,00	6.067,00	6.067,00	12.134,00	73.000,00
1721.33.14.20.02	TETO MUNICIPAL DA MÉDIA E ALTA COMPLEXIDADE AMB. E*	0,00	0,00	0,00	35.441,85	729.333,43	764.775,28	7.584.000,00
1721.33.14.20.99	OUTROS PROGRAMAS FINANC. POR TRANSF. FUNDO A FUNDO*	0,00	0,00	0,00	0,00	0,00	0,00	900.000,00
1721.33.15.00.00	FARMÁCIA POPULAR	0,00	0,00	0,00	40.000,00	20.000,00	168.434,00	340.000,00
1721.33.15.01.00	PROGRAMA FARMÁCIA POPULAR DO BRASIL *	0,00	0,00	0,00	40.000,00	20.000,00	60.000,00	240.000,00
1721.33.15.99.00	OUTROS PROGRAMAS DE FINANC. POR TRANSF. FUNDO A FUNDO *	0,00	0,00	0,00	0,00	0,00	0,00	100.000,00
1721.33.17.00.00	FAEC SIA - HUMANIZAÇÃO DE PARTO (ASSISTENCIA PRE	0,00	0,00	0,00	0,00	0,00	2.820,00	0,00
1721.33.18.00.00	FAEC SIA - COMBATE AO CANCER	0,00	0,00	0,00	0,00	0,00	0,00	0,00

Meritus Cons. e Cont. Governamentais  
CNPJ: 05.282.557/0001-75  
CRC: 0006.40-6

Janay'son Cirilo Lopes de Lima  
Sócio - Administrador

*Meritus*

*Meritus*



1721.33.19.00.00	DE COLÚ UTERINO FAEC SIA - TERAPIA E	0,00	0,00	0,00	0,00	0,00	4.897,19	0,00
1721.33.21.00.00	PSICOTERAPIA FAEC SIA - TRIAGEM NEO NATAL	0,00	0,00	0,00	0,00	0,00	400,35	0,00
1721.33.22.00.00	FAEC SIA - TUBERCULOSE	0,00	0,00	0,00	0,00	0,00	204,50	0,00
1721.33.25.00.00	INCENTIVO A IMPLANTACAO PROGRAMA FARMACIA POPULAR	40.000,00	20.000,00	0,00	0,00	0,00	2.251,20	0,00
1721.33.26.00.00	PISO ESTRATEGICO - GERENCIAMENTO DE RISCO DE VS	5.192,82	5.192,82	1.456,07	0,00	0,00	180.000,00	0,00
1721.33.28.00.00	INCENTIVO ASSISTENCIAL A POPULACAO INDIGENA - IAPI	6.067,00	6.067,00	6.067,00	0,00	0,00	53.384,27	0,00
1721.33.29.00.00	FAEC SIA - MULTIRAO DE CIRURGIAS ELETIVAS DE MEDIA	0,00	0,00	13.496,20	0,00	0,00	60.670,00	0,00
1721.33.30.00.00	AÇÕES BÁSICAS DE VIGILÂNCIA SANITÁRIA	9.195,09	9.195,09	9.195,09	0,00	0,00	72.293,20	0,00
1721.33.31.00.00	INCENTIVO A IMPLANTAÇÃO OU IMPLEMENTAÇÃO DE COMPLEXOS	0,00	0,00	0,00	0,00	0,00	101.145,99	0,00
1721.33.34.00.00	PROGRAMA DE FINANCIAMENTO DAS AÇÕES DE ALIMENTAÇÃO E	0,00	0,00	0,00	0,00	0,00	27.262,58	0,00
1721.33.35.00.00	FAEC-ATEND./ACOMP.REAB.FISIC A.MENTAL.VISUAL E MÚLT.	0,00	0,00	0,00	0,00	0,00	80.000,00	0,00
1721.33.36.00.00	FAEC - ATENDIMENTO/ACOMPANHAMENTO	97.010,70	0,00	25.516,30	0,00	0,00	560,00	0,00
1721.33.37.00.00	FAEC - COLETA DE MATERIAL	114,00	0,00	26,50	0,00	0,00	358.466,55	0,00
1721.33.38.00.00	FAEC - COLETA/EXAME ANATOMO-PATOLÓGICO COLO	16.450,54	0,00	9.829,23	0,00	0,00	622,00	0,00
1721.33.39.00.00	FAEC - DIAGNÓSTICO EM LABORATÓRIO CLÍNICO	2.482,20	0,00	1.323,00	0,00	0,00	83.244,26	0,00
1721.33.41.00.00	FAEC - INCENTIVOS AO PRÉ-NATAL E NASCIMENTO	2.780,00	0,00	2.200,00	0,00	0,00	8.941,80	0,00
1721.33.42.00.00	FAEC - SIA TERAPIA RENAL SUBSTITUTIVA	0,00	0,00	0,00	0,00	0,00	15.740,00	0,00
1721.33.43.00.00	INCENTIVO ADICIONAL AO CEO	0,00	0,00	0,00	0,00	0,00	246.155,15	0,00
1721.33.44.00.00	FAEC - NEFROLOGIA	258.275,80	267.272,92	270.341,45	0,00	0,00	50.000,00	0,00
1721.33.45.00.00	CAMPANHA DE VACINAÇÃO ANTI-RABICA	0,00	14.073,00	0,00	0,00	0,00	2.287.228,05	0,00
1721.33.46.00.00	CAMPANHA DE VACINAÇÃO DO IDOSO (INFLUENZA)	0,00	0,00	0,00	0,00	0,00	32.717,00	0,00
1721.33.47.00.00	CAMPANHA DE VACINAÇÃO POLIOMIELITE	0,00	0,00	0,00	0,00	0,00	7.079,67	0,00
1721.33.48.00.00	CAMPANHA NACIONAL DE VACINAÇÃO CONTRA A RUBÉOLA	0,00	0,00	0,00	0,00	0,00	15.566,75	0,00
1721.33.49.00.00	INCENTIVO A POLITICA DE PROM. DA SAÚDE PREV DE	0,00	0,00	52.643,67	0,00	0,00	51.021,65	0,00
1721.33.84.00.00	INCENTIVO NO AMBITO DO PROGRAMA NACIONAL DE HIV/AIDS	37.961,35	0,00	0,00	0,00	0,00	52.643,67	0,00
1721.34.00.00.00	TRANSFERÊNCIAS DE RECURSOS FUNDO NACION. DO	219.883,40	140.175,65	313.503,15	40.930,50	142.538,10	75.922,70	0,00
1721.34.01.00.00	PISO DE ALTA COMPLEXIDADE-PAC I *	9.000,00	9.000,00	23.500,00	0,00	19.000,00	2.065.597,10	2.651.272,00
1721.34.02.00.00	TRANS. JUNIÃO-PROG.ERRAD.TRABA L.INFAN-PETI *	3.420,00	3.360,00	0,00	0,00	0,00	150.500,00	108.000,00
1721.34.03.00.00	PROGRAMA A PESSOA IDOSA -						30.980,00	43.200,00

Mentus Cons. e Cont. Governamental  
CNPJ: 05.282.500/01-75  
RUA DE GENÉRIO 8

Janaylson Cirilo Lopes de Lima  
Sócio - Administrador

*Assinatura*

*Assinatura*

1721.34.04.00.00	API	0,00	0,00	0,00	0,00	0,00	-40.930,50	0,00
1721.34.05.00.00	CENTRO DE REFERÊNCIA ESPECIALIZADO DE ASSISTÊNCIA SOCIAL-CRAS	9.268,00	9.268,00	9.268,00	0,00	4.136,09	82.340,00	86.400,00
1721.34.06.00.00	CENTRO DE REFERÊNCIA DE ASSISTÊNCIA SOCIAL-CRAS	0,00	0,00	0,00	0,00	12.066,40	-41.933,60	324.000,00
1721.34.07.00.00	PROJETO PROJÓVEM ADOLESCENTE	0,00	0,00	0,00	0,00	0,00	0,00	1.040.172,00
1721.34.08.00.00	PISO BÁSICO DE TRANSIÇÃO PT MC-ATENÇÃO AS PESSOAS PORTADORAS DE DEFICIÊNCIA	0,00	0,00	81.861,00	40.930,50	40.930,50	486.299,60	491.000,00
1721.34.09.00.00	PROGRAMA BOLSA FAMÍLIA	4.866,40	4.866,40	4.866,40	0,00	0,00	53.530,40	58.500,00
1721.34.10.00.00	PROJÓVEM - PBV I	106.647,75	27.000,00	107.328,50	0,00	66.403,20	824.723,70	480.000,00
1721.34.99.00.00	OUTRAS TRANSFERÊNCIAS	86.681,25	86.681,25	86.681,25	0,00	0,00	520.087,50	0,00
1721.35.00.00.00	TRANSFERÊNCIA DE RECURSOS DO FUNDO NAC. DE DESENV.	0,00	0,00	0,00	0,00	0,00	0,00	20.000,00
1721.35.01.00.00	TRANSFERÊNCIAS DO SALÁRIO-EDUCAÇÃO	1.673.521,19	575.133,90	546.490,83	216.216,35	388.506,54	7.233.192,57	12.900.183,16
1721.35.02.00.00	TRANSFERÊNCIAS DIRETAS DO FNDE - PROG. DINHEIRO DIRETO	210.259,76	210.828,63	204.308,35	216.216,35	366.454,09	2.874.995,50	2.185.000,00
1721.35.03.00.00	TRANSFERÊNCIAS DIRETA DO FNDE-PROG. NACIONAL	0,00	0,00	0,00	0,00	0,00	3.839,10	150.000,00
1721.35.03.10.00	PROGRAMA NACIONAL DE ALIMENTAÇÃO ESCOLAR-PNAE	311.357,20	322.418,58	300.295,82	0,00	0,00	2.782.590,80	3.160.600,00
1721.35.03.20.00	PROGRAMA NACIONAL DE ALIMENTAÇÃO	0,00	0,00	0,00	0,00	0,00	0,00	240.000,00
1721.35.03.30.00	PROGRAMA NACIONAL DE ALIMENTAR ESCOLAR-INDÍGENA	0,00	0,00	0,00	0,00	0,00	0,00	2.360.000,00
1721.35.03.40.00	PROGRAMA NACIONAL DE ALIMENTAÇÃO	0,00	0,00	0,00	0,00	0,00	0,00	60.600,00
1721.35.04.00.00	TRAN.DIR.FNDE REF.AO	0,00	0,00	0,00	0,00	0,00	0,00	500.000,00
1721.35.05.00.00	PROGR.NACIONAL DE APOIO	12.255,83	18.958,29	18.958,26	0,00	0,00	161.387,12	50.000,00
1721.35.06.00.00	PROGRAMA PROJÓVEM URBANO	4.822,40	4.822,40	4.822,40	0,00	0,00	48.224,00	2.970.000,00
1721.35.07.00.00	PROGRAMA BRASIL ALFABETIZADO	0,00	0,00	0,00	0,00	0,00	0,00	891.558,16
1721.35.09.00.00	PLANO DE AÇÕES ARTICULADAS - PAR	18.106,00	18.106,00	18.106,00	0,00	0,00	181.060,00	3.493.025,00
1721.35.99.00.00	PNAP-PRE-ESCOLA-PROG. NACIONAL DE ALIMENTAÇÃO	0,00	0,00	0,00	0,00	0,00	42.323,60	0,00
1721.36.00.00.00	OUTRAS TRANSF. DIR. FUND. NACIO. DESENVOLVIMENTO DA	1.116.720,00	0,00	0,00	0,00	22.052,45	1.138.772,45	0,00
1721.99.00.00.00	TRANSFERÊNCIA FINANCEIRA DO ICMS - DESONERAÇÃO - LC. Nº	25.383,05	25.383,05	25.383,05	22.928,48	22.928,48	350.453,55	355.000,00
1721.99.99.00.00	OUTRAS TRANSFERÊNCIAS DA UNIÃO	44.531,21	193.151,26	118.841,24	0,00	0,00	364.747,75	3.000,00
1722.00.00.00.00	DEMAIS TRANSFERÊNCIAS DA UNIÃO	44.531,21	193.151,26	118.841,24	0,00	0,00	364.747,75	3.000,00
1722.01.00.00.00	TRANSFERÊNCIAS DOS ESTADOS	3.641.219,34	3.369.276,82	5.249.098,18	3.573.504,62	2.724.334,52	44.123.686,65	36.715.000,00
1722.01.01.00.00	PARTICIPAÇÃO NA RECEITA DOS ESTADOS	3.623.242,13	3.266.294,52	5.188.218,02	3.573.504,62	2.724.334,52	43.910.612,72	36.625.000,00
1722.01.02.00.00	COTA-PARTE DO ICMS	3.510.654,31	3.247.163,73	5.160.494,48	3.337.204,61	2.060.902,83	41.714.154,91	34.600.000,00
1722.01.03.00.00	COTA-PARTE DO IPVA	38.491,68	19.130,79	27.723,54	162.827,28	663.431,69	1.825.944,54	1.475.000,00
1722.33.00.00.00	COTA-PARTE DA CONTRIBUIÇÃO DE INTERVENÇÃO NO DOMÍNIO	74.096,14	0,00	0,00	73.472,73	0,00	370.513,27	550.000,00
	TRANSFERÊNCIA DE RECURSOS DO ESTADO P/	17.977,21	102.982,30	60.880,16	0,00	0,00	213.073,93	90.000,00

Mentus Cont. e Cons. Govern. Municipal  
CNPJ: 05.289.550/0001-75  
CRC: 05.000.000/0001-75

Janayilson Cirilo Lopes de Lima  
Sócio - Administrador

*Handwritten signatures and marks.*

1724.00.00.00.00	TRANSFERENCIAS								
	MULTIGOVERNAMENTAIS	5.875.959,05	6.484.568,46	8.620.672,68	5.868.661,90	6.425.622,43	76.065.634,69	75.077.080,00	
1724.01.00.00.00	TRANSF. RECUR. DO FUNDO DE MAN. DESENV. DA EDUCAÇÃO	* 1.431.013,43	1.586.173,77	1.987.053,04	5.868.661,90	5.376.486,33	26.856.489,94	29.238.400,00	
1724.02.00.00.00	TRANSFERÊNCIA DE RECURSOS DA COMPLEMENTAÇÃO DO FUNDEB	* 4.444.945,62	4.898.394,69	6.633.619,64	0,00	1.049.136,10	49.209.144,75	55.838.680,00	
1760.00.00.00.00	TRANSFERÊNCIAS DE CONVÊNIO	243.819,19	123.351,24	210.000,00	0,00	0,00	3.950.147,23	4.400.500,00	
1761.00.00.00.00	TRANSFERENCIAS DE CONVÊNIO COM A UNIÃO E DE SUAS	0,00	0,00	0,00	0,00	0,00	2.477.807,38	2.910.500,00	
1761.02.00.00.00	TRANSFERÊNC. DE CONVÊNIO UNIÃO DESTINADAS A PROGRAMA	* 0,00	0,00	0,00	0,00	0,00	2.471.639,35	2.500.000,00	
1761.03.00.00.00	TRANSF. DE CONVÊNIO UNIÃO DESTINADA A PROGRAMA	* 0,00	0,00	0,00	0,00	0,00	0,00	20.000,00	
1761.99.00.00.00	OUTRAS TRANSFERÊNCIAS DE CONVÊNIO DA UNIÃO	* 0,00	0,00	0,00	0,00	0,00	6.168,03	390.500,00	
1762.00.00.00.00	TRANSFERÊNCIAS DE CONVÊNIO DOS ESTADOS E DO DISTRITO	243.819,19	123.351,24	120.000,00	0,00	0,00	1.382.339,85	1.460.000,00	
1762.01.00.00.00	TRANSFERÊN. DE CONVÊNIO ESTADOS P/O SISTEMA ÚNICO DE	120.000,00	120.000,00	120.000,00	0,00	0,00	780.000,00	0,00	
1762.02.00.00.00	TRANSF. DE CONVÊNIO DOS ESTADOS DESTINADAS A	* 123.819,19	3.351,24	0,00	0,00	0,00	602.339,85	450.000,00	
1762.99.00.00.00	OUTRAS TRANSFERÊNCIAS DE CONVÊNIO DOS ESTADOS	* 0,00	0,00	0,00	0,00	0,00	0,00	1.010.000,00	
1764.00.00.00.00	TRANSFERÊNCIAS DE CONVÊNIO DE INSTITUIÇÕES PRIVADAS	* 0,00	0,00	90.000,00	0,00	0,00	90.000,00	30.000,00	
1900.00.00.00.00	OUTRAS RECEITAS CORRENTES	463.937,63	579.584,23	741.506,84	242.790,31	496.663,17	6.915.943,71	6.489.300,00	
1910.00.00.00.00	MULTAS E JUROS DE MORA	158.433,33	236.001,12	142.065,49	75.517,84	83.056,84	1.710.119,07	1.344.300,00	
1911.00.00.00.00	MULTAS E JUROS DE MORA DOS TRIBUTOS	38.902,78	64.792,62	30.368,80	11.944,91	12.547,07	302.717,67	36.000,00	
1911.38.00.00.00	MULTAS E JUROS DE MORA DO IPTU	* 9.865,98	12.853,21	19.988,79	25,12	37,26	67.341,95	5.000,00	
1911.40.00.00.00	MULTAS E JUROS DE MORA DO ISS	* 29.036,80	51.939,41	10.380,01	10.909,76	12.509,81	234.365,69	30.000,00	
1911.99.00.00.00	MULTAS E JUROS DE MORA DE OUTROS TRIBUTOS	0,00	0,00	0,00	1.010,03	0,00	1.010,03	1.000,00	
1911.99.01.00.00	MULTAS E JUROS DE MORA DE OUTROS TRIBUTOS	* 0,00	0,00	0,00	1.010,03	0,00	1.010,03	1.000,00	
1912.00.00.00.00	MULTAS E JUROS DE MORA DAS CONTRIBUIÇÕES	0,00	54.051,31	0,00	0,00	0,00	54.495,57	300,00	
1912.29.00.00.00	MULT. E JUROS DE MORA DAS CONTRIB. P/	0,00	0,00	0,00	0,00	0,00	410,06	300,00	
1912.29.02.00.00	MULT. E JUROS DE MORA DA CONTRIB. DO	* 0,00	0,00	0,00	0,00	0,00	410,06	300,00	
1912.30.00.00.00	MULTAS E JUROS DE MORA DAS CONTRIB. PREV. P/ REGIME GERAL	0,00	54.051,31	0,00	0,00	0,00	54.085,51	0,00	
1912.30.07.00.00	MULTAS JUROS DE MORA CONTRIB. PREV. EM REGIME DE	0,00	54.051,31	0,00	0,00	0,00	54.085,51	0,00	
1913.00.00.00.00	MULTAS E JUROS DE MORA DA DÍVIDA ATIVA DOS TRIBUTOS	3.869,78	4.079,16	5.299,55	37.011,29	60.531,73	162.062,16	153.000,00	
1913.11.00.00.00	MULTAS E JUROS DE MORA DA DÍVIDA ATIVA DO IPTU	* 3.219,82	2.493,37	2.430,45	33.336,04	58.610,60	133.645,82	125.000,00	
1913.13.00.00.00	MULTAS E JUROS DE MORA DÍVIDA ATIVA DO ISS	* 10,55	0,00	24,75	2.277,98	761,44	14.940,01	20.000,00	

Mentus Cons. e Com. Governamental Ltda.  
CNPJ: 07.292.650/0001-76  
CRC: 000594/1-6

Jarneyson Cirilo Lopes de Lima  
Sócio - Administrador

1913.99.00.00.00	MULTAS E JUROS DE MORA DA DÍVIDA ATIVA DE OUTROS	*	639,41	1.585,79	2.844,35	1.397,27	1.159,69	13.476,33	8.000,00
1919.00.00.00.00	MULTAS DE OUTRAS ORIGENS		115.660,77	113.078,03	106.397,14	26.561,64	9.978,04	1.190.843,67	1.155.000,00
1919.15.00.00.00	MULTAS PREVISTAS NA LEGISLAÇÃO DO TRÂNSITO	*	108.306,17	102.039,23	99.304,73	18.692,71	4.786,20	1.038.099,16	1.000.000,00
1919.48.00.00.00	MULTAS APLICADAS PELOS TRIBUNAIS DE CONTAS	*	2.467,34	7.647,48	2.154,80	5.340,49	3.092,20	71.608,01	85.000,00
1919.99.90.00.00	OUTRAS MULTAS	*	4.887,26	3.391,32	4.937,61	2.528,44	2.099,64	81.136,50	70.000,00
1920.00.30.00.00	INDENIZAÇÕES E RESTITUIÇÕES		64.490,37	103.554,06	78.464,52	0,00	0,00	725.072,79	821.000,00
1921.00.00.00.00	INDENIZAÇÕES		0,00	0,00	1.695,84	0,00	0,00	2.117,71	1.000,00
1921.99.00.00.00	OUTRAS INDENIZAÇÕES	*	0,00	0,00	1.695,84	0,00	0,00	2.117,71	1.000,00
1922.00.00.00.00	RESTITUIÇÕES		64.490,37	103.554,06	76.768,68	0,00	0,00	722.955,08	820.000,00
1922.99.00.00.00	OUTRAS RESTITUIÇÕES	*	64.490,37	103.554,06	76.768,68	0,00	0,00	722.955,08	820.000,00
1930.00.00.00.00	RECEITA DA DÍVIDA ATIVA		143.600,02	176.819,72	430.860,49	87.821,68	125.347,74	2.602.238,22	3.000.000,00
1931.00.00.00.00	RECEITA DA DÍVIDA ATIVA TRIBUTÁRIA		143.600,02	176.819,72	430.860,49	86.757,22	123.682,44	2.599.508,46	2.990.000,00
1931.11.00.00.00	RECEITA DA DÍVIDA ATIVA DO I.P.T.U.	*	140.089,07	174.623,31	384.861,50	84.596,12	122.582,15	2.456.009,20	2.917.000,00
1931.13.00.00.00	RECEITA DA DÍVIDA ATIVA DO I.S.S.	*	3.510,95	2.196,41	45.998,99	2.161,10	1.100,29	143.499,26	70.000,00
1931.99.00.00.00	RECEITA DA DÍVIDA ATIVA DE OUTROS TRIBUTOS		0,00	0,00	0,00	0,00	0,00	0,00	3.000,00
1931.99.01.00.00	RECEITA DA DÍVIDA ATIVA DE OUTROS TRIBUTOS - PRINCIPAL	*	0,00	0,00	0,00	0,00	0,00	0,00	3.000,00
1932.00.00.00.00	RECEITA DA DÍVIDA ATIVA NÃO TRIBUTÁRIA		0,00	0,00	0,00	1.064,46	1.665,30	2.729,76	10.000,00
1932.99.00.00.00	RECEITA DA DÍVIDA ATIVA NÃO TRIBUTÁRIA DE OUTRAS		0,00	0,00	0,00	1.064,46	1.665,30	2.729,76	10.000,00
1932.99.31.00.00	RECEITA DA DÍVIDA ATIVA NÃO-TRIBUTÁRIA DE OUTROS	*	0,00	0,00	0,00	1.064,46	1.665,30	2.729,76	10.000,00
1990.00.00.00.00	RECEITAS CORRENTES DIVERSAS		97.413,91	63.209,33	90.116,34	79.450,79	285.258,59	1.878.513,63	1.324.000,00
1990.02.00.00.00	RECEITA DE ÔNUS DE SUCUMBÊNCIA DE AÇÕES		1.709,03	1.167,74	3.016,10	1.828,39	4.958,97	35.440,03	20.000,00
1990.02.02.00.00	RECEITA DE ÔNUS DE SUCUMBÊNCIA	*	1.709,03	1.167,74	3.016,10	1.828,39	4.958,97	35.440,03	20.000,00
1990.99.00.00.00	OUTRAS RECEITAS	*	95.704,88	62.041,59	87.100,24	77.622,40	283.299,62	1.843.073,60	1.304.000,00
7000.00.00.00.00	RECEITAS INTRA-ORÇAMENTÁRIAS CORRENTES		359.925,65	355.716,73	781.192,80	0,00	0,00	4.110.642,57	7.804.798,00
7200.00.00.00.00	RECEITAS DE CONTRIBUIÇÕES		359.925,65	355.716,73	781.192,80	0,00	0,00	4.110.642,57	7.804.798,00
7210.00.00.00.00	CONTRIBUIÇÕES SOCIAIS		359.925,65	355.716,73	781.192,80	0,00	0,00	4.110.642,57	7.804.798,00
7210.29.00.00.00	CONTRIBUIÇÕES PREVIDENCIÁRIAS DO REGIME		359.925,65	355.716,73	781.192,80	0,00	0,00	4.110.642,57	7.804.798,00
7210.29.01.00.00	CONTRIBUIÇÃO PATRONAL SERVID. ATIVO CIVIL	*	359.925,65	355.716,73	781.192,80	0,00	0,00	4.110.642,57	7.804.798,00
9300.00.00.00.00	DEDUÇÕES DA RECEITA		-1.431.013,43	-1.586.173,77	-1.987.053,04	-1.691.726,58	-1.361.832,03	-18.664.900,32	-19.238.400,00
9700.00.00.00.00	DEDUÇÃO DE TRANSFERÊNCIAS CORRENTES		-1.431.013,43	-1.586.173,77	-1.987.053,04	-1.691.726,58	-1.361.832,03	-18.664.900,32	-19.238.400,00
9720.00.00.00.00	DEDUÇÃO DE TRANSFERÊNCIAS INTRAGOVERNAMENTAIS		-1.431.013,43	-1.586.173,77	-1.987.053,04	-1.691.726,58	-1.361.832,03	-18.664.900,32	-19.238.400,00
9721.00.00.00.00	DEDUÇÃO DE TRANSFERÊNCIAS DA UNIÃO		-782.379,60	-988.418,53	-1.037.438,90	-1.024.285,68	-949.651,52	-10.833.370,07	-12.023.400,00
9721.01.00.00.00	DEDUÇÃO DAS RECEITAS DE TRANSFERÊNCIAS DA UNIÃO		-777.726,89	-983.765,84	-1.032.786,19	-1.019.699,99	-945.065,83	-10.768.366,17	-11.956.400,00

Manoel Carlos e Cópia  
CNPJ 08.202.559/01-75  
CRC CE 0000001-16

José Wilson Carlos Lopes de Lima  
Administrador

*Mugais*

9721.01.02.00.00	DEDUÇÃO DE RECEITA DO FPM - FUNDEB E REDUTOR FINANCEIRO *	-772.175,56	-978.502,36	-1.029.881,76	-1.019.405,86	-947.065,83	-10.736.552,79	-11.920.000,00
9721.01.05.00.00	DEDUÇÃO DE RECEITA PARA FORMAÇÃO DO FUNDEB - ITR *	-1.005,51	-266,40	-305,14	-294,13	0,00	-2.791,99	-7.000,00
9721.01.12.00.00	DEDUÇÃO DE RECEITA P/ A FORMAÇÃO DO FUNDEB - IPI *	-4.545,82	-4.997,08	-2.599,29	0,00	0,00	-29.021,39	-29.400,00
9721.36.00.00.00	DEDUÇÃO DE REC.P/FORN.DO FUNDEB-ICMS DESONERAÇÃO LEI *	-4.652,71	-4.652,71	-4.652,71	-4.585,69	-4.585,69	-65.003,90	-67.000,00
9722.00.00.00.00	DEDUÇÃO DE TRANSFERÊNCIAS DOS ESTADOS	-648.633,83	-597.755,22	-949.614,14	-667.440,90	-412.180,51	-7.831.530,25	-7.215.000,00
9722.01.00.00.00	DEDUÇÃO DAS RECEITAS DE TRANSFERÊNCIAS DOS ESTADOS	-648.633,83	-597.755,22	-949.614,14	-667.440,90	-412.180,51	-7.831.530,25	-7.215.000,00
9722.01.01.00.00	DEDUÇÃO DE RECEITA P/ FORMAÇÃO DO FUNDEB - ICMS *	-643.502,90	-595.205,08	-945.918,60	-667.440,90	-412.180,51	-7.736.352,60	-6.920.000,00
9722.01.02.00.00	DEDUÇÃO DE RECEITA PARA FORMAÇÃO DO FUNDEB - IPVA *	-5.130,93	-2.550,14	-3.695,54	0,00	0,00	-95.177,65	-295.000,00
DEDUÇÕES DE RECEITAS (II)								
1210.00.00.00.00	CONTRIBUIÇÕES SOCIAIS	362.686,21	305.789,50	719.261,89	0,00	0,00	3.962.070,99	6.685.600,00
1210.01.00.00.00	CONTRIBUIÇÃO SOCIAL PARA O FINANCIAMENTO DA SEGURIDADE	53.420,93	0,00	54.602,63	0,00	0,00	467.059,83	497.000,00
1210.01.02.00.00	REC.PROC.RECUP.FISC.E DO PARC.ESP.-CONT.SOCIAL *	53.420,93	0,00	54.602,63	0,00	0,00	467.059,83	497.000,00
1210.29.07.00.00	CONTRIBUIÇÃO DE SERVIDOR ATIVO P/REGIME PRÓPRIO DE *	309.265,28	305.789,50	664.659,26	0,00	0,00	3.495.011,16	6.188.600,00
7210.00.00.00.00	CONTRIBUIÇÕES SOCIAIS	359.925,65	355.716,73	781.192,80	0,00	0,00	4.110.642,57	7.804.798,00
7210.29.01.00.00	CONTRIBUIÇÃO PATRONAL SERVID. ATIVO CIVIL *	359.925,65	355.716,73	781.192,80	0,00	0,00	4.110.642,57	7.804.798,00

DEDUÇÕES DE DESPESAS (III)

RECEITA CORRENTE LÍQUIDA (I - II - III) |21.284.704,57|20.225.147,27|28.504.777,81|18.148.500,49|17.156.537,14|246.632.844,15|242.818.985,16

NOTAS - O símbolo '\*' identifica as contas analíticas em 2009.

Mentus Cons. e Cont. Gerenciais  
CNPJ: 05.282.154/0001-75  
CRC/CE-0001 9470-B

Janay'son Cirilo Lopes de Lima  
Sócio - Administrador

*Handwritten signature*

*Handwritten signature*

1º bimestre de 2009 (até Fevereiro)

LRF, Art.53, inciso V, anexo IX

valores em R\$

PODER / ÓRGÃO	RESTOS A PAGAR NÃO PROCESSADOS				
	INSCRITOS EXERCÍCIO ANTERIOR	(+) INSCRITOS EM 31/12/2008	(-) CANCELADOS	(-) PAGOS	(=) VALOR A PAGAR NÃO PROCESSADO
PREFEITURA MUNICIPAL DE CAUCAIA	0,00	0,00	0,00	0,00	0,00
CÂMARA MUNICIPAL DE CAUCAIA	0,60	0,00	0,00	0,00	0,60
SECRETARIA DE SAÚDE	226.956,66	298.659,59	153.429,00	0,00	372.187,25
SECRETARIA DE EDUCAÇÃO	28.206,20	178.297,22	114.070,88	0,00	92.432,54
FUNDO MUNICIPAL DE ASSISTÊNCIA SOCIAL	0,00	0,00	0,00	0,00	0,00
FUNDO MUNIC. DOS DIREITOS DA CRIANÇA E ADOLESC.	0,00	0,00	0,00	0,00	0,00
FUNDAÇÃO DO DESENV. DO TURISMO E DO LAZER	0,00	0,00	0,00	0,00	0,00
FUNDO DE DESENVOLVIMENTO ECONÔMICO	0,00	0,00	0,00	0,00	0,00
FUNDAÇÃO DE APOIO AO ESPORTE, ARTES E CULTURA	0,00	0,00	0,00	0,00	0,00
FUNDO MUNICIPAL DE SUCUMBÊNCIA	0,00	0,00	0,00	0,00	0,00
AUTARQUIA MUNICIPAL DE TRÂNSITO	12.376,79	11.156,79	7.900,36	0,00	15.633,22
INSTITUTO DE PREVIDÊNCIA DO MUNICÍPIO	0,00	1.181,75	0,00	0,00	1.181,75
INSTITUTO DO MEIO AMBIENTE DO MUNICÍPIO DE CAUCAIA	0,00	752,01	519,46	0,00	232,55
GABINETE DO PREFEITO	950,00	38.048,19	31.480,57	0,00	7.517,62
GABINETE DO VICE-PREFEITO	0,00	0,00	0,00	0,00	0,00
PROCURADORIA GERAL	0,00	19.878,57	12.837,97	0,00	7.040,60
CONTROLADORIA GERAL DO MUNICÍPIO	0,00	0,00	0,00	0,00	0,00
ASSESSORIA DE COMUNICAÇÃO	202,00	306,71	306,71	0,00	202,00
SECRETARIA DE FINANÇAS E PLANEJAMENTO	475,00	27.615,50	5.929,03	0,00	22.161,47
SEC. DE ASSISTENCIA SOCIAL E COMBATE A FOME	1.746,00	28.382,21	27.782,21	0,00	2.346,00
SECRETARIA DE INFRAESTRUTURA E URBANISMO	216,60	2.124.849,44	510.954,60	0,00	1.614.111,44
SECRETARIA DE DESENVOLVIMENTO AGRARIO	0,00	51.032,20	50.582,20	0,00	450,00
SECRETARIA DE DESENVOLVIMENTO ECONOMICO	0,00	1.180,52	1.180,52	0,00	0,00
SECRETARIA DE GOVERNO	0,00	1.512,47	1.512,47	0,00	0,00
SECRETARIA DE ADMINISTRACAO	0,00	4.906,97	3.011,34	0,00	1.895,63
SECRETARIA DE TRANSPORTE	84.985,78	58.654,06	20.804,74	0,00	122.835,10
SECRETARIA DE ARTICULAÇÃO POLÍTICA	0,00	0,00	0,00	0,00	0,00
FUNDAÇÃO DE DESENVOLV. DA CULTURA E DAS ARTES	0,00	0,00	0,00	0,00	0,00
SECRETARIA DE TURISMO	0,00	15.053,96	2.323,22	0,00	12.730,74
SECRETARIA DE CIENCIAS E TECNOLOGIA	0,00	0,00	0,00	0,00	0,00
SECRETARIA DE CULTURA E LAZER	367,20	8.508,66	1.582,73	0,00	7.293,13
SECRETARIA DE ESPORTE E JUVENTUDE	0,00	0,00	0,00	0,00	0,00
SECRETARIA DO TRABALHO, EMPREGO E EMPREENDEDORISMO	0,00	0,00	0,00	0,00	0,00
ASSESSORIA GOVERNAMENTAL	0,00	0,00	0,00	0,00	0,00
<b>TOTAL - RESTOS A PAGAR NÃO PROCESSADOS</b>	<b>356.482,83</b>	<b>2.869.976,82</b>	<b>946.208,01</b>	<b>0,00</b>	<b>2.280.251,64</b>

PODER / ÓRGÃO	RESTOS A PAGAR PROCESSADOS				
	INSCRITOS EXERCÍCIO ANTERIOR	(+) INSCRITOS EM 31/12/2008	(-) CANCELADOS	(-) PAGOS	(=) VALOR A PAGAR PROCESSADO

Mentus Cons. e Cont. Governamental Ltda.  
CNPJ: 05.282.883/0001-75  
CRC CE 00039410-6

Janayisou Ciria Lopes de Lima  
8330 - Administrador

*Handwritten signature*

*Handwritten signature*

1º bimestre de 2009 (até Fevereiro)

LRP, Art.53, inciso V, anexo IX

Valores em R\$

PREFEITURA MUNICIPAL DE CAUCAIA	0,00	0,00	0,00	0,00	0,00
CÂMARA MUNICIPAL DE CAUCAIA	42.885,57	0,00	0,00	0,00	42.885,57
SECRETARIA DE SAÚDE	346.615,27	2.108.281,55	0,00	1.533.178,64	921.718,18
SECRETARIA DE EDUCAÇÃO	1.138.257,67	3.031.420,16	0,00	2.403.530,74	1.766.147,09
FUNDO MUNICIPAL DE ASSISTÊNCIA SOCIAL	53.386,05	57.640,97	0,00	0,00	111.027,02
FUNDO MUNIC. DOS DIREITOS DA CRIANÇA E ADLESC.	400,00	0,00	0,00	0,00	400,00
FUNDAÇÃO DO DESENV. DO TURISMO E DO LAZER	0,00	0,00	0,00	0,00	0,00
FUNDO DE DESENVOLVIMENTO ECONÔMICO	0,00	0,00	0,00	0,00	0,00
FUNDAÇÃO DE APOIO AO ESPORTE, ARTES E CULTURA	0,00	0,00	0,00	0,00	0,00
FUNDO MUNICIPAL DE SUCUMBÊNCIA	450,54	0,00	0,00	0,00	450,54
AUTARQUIA MUNICIPAL DE TRÂNSITO	13.528,75	567.184,84	0,00	53.403,24	527.310,35
INSTITUTO DE PREVIDÊNCIA DO MUNICÍPIO	5.729,37	12.366,89	0,00	0,00	18.096,26
INSTITUTO DO MEIO AMBIENTE DO MUNICÍPIO DE CAUCAIA	549,56	59.200,00	0,00	519,46	59.230,10
GABINETE DO PREFEITO	31.718,57	26.695,20	0,00	25.721,72	32.692,05
GABINETE DO VICE-PREFEITO	0,00	0,00	0,00	0,00	0,00
PROCURADORIA GERAL	12.837,97	191.677,86	0,00	12.837,97	191.677,86
CONTROLE GERAL DO MUNICÍPIO	0,00	512,50	0,00	0,00	512,50
ASSESSORIA DE COMUNICAÇÃO	306,71	0,00	0,00	306,71	0,00
SECRETARIA DE FINANÇAS E PLANEJAMENTO	173.236,04	27.973,90	0,00	5.929,03	195.280,91
SEC. DE ASSISTENCIA SOCIAL E COMBATE A FOME	27.782,21	8.663,60	0,00	27.782,21	8.663,60
SECRETARIA DE INFRAESTRUTURA E URBANISMO	551.026,12	1.923.495,32	0,00	510.954,60	1.963.566,84
SECRETARIA DE DESENVOLVIMENTO AGRARIO	58.952,20	268.312,81	0,00	50.582,20	276.682,81
SECRETARIA DE DESENVOLVIMENTO ECONOMICO	1.180,52	2.802,69	0,00	1.180,52	2.802,69
SECRETARIA DE GOVERNO	1.512,47	0,00	0,00	1.512,47	0,00
SECRETARIA DE ADMINISTRACAO	3.011,34	0,00	0,00	3.011,34	0,00
SECRETARIA DE TRANSPORTE	22.216,10	100.612,54	0,00	20.804,74	102.023,90
SECRETARIA DE ARTICULAÇÃO POLÍTICA	0,00	0,00	0,00	0,00	0,00
FUNDAÇÃO DE DESENVOLV. DA CULTURA E DAS ARTES	0,00	0,00	0,00	0,00	0,00
SECRETARIA DE TURISMO	70.422,50	6.904,70	0,00	2.323,22	75.003,48
SECRETARIA DE CIENCIAS E TECNOLOGIA	0,00	0,00	0,00	0,00	0,00
SECRETARIA DE CULTURA E LAZER	26.582,09	0,00	0,00	1.732,73	24.999,36
SECRETARIA DE ESPORTE E JUVENTUDE	0,00	0,00	0,00	0,00	0,00
SECRETARIA DO TRABALHO, EMPREGO E EMPREENDEDORISMO	0,00	0,00	0,00	0,00	0,00
ASSESSORIA GOVERNAMENTAL	0,00	0,00	0,00	0,00	0,00
<b>TOTAL - RESTOS A PAGAR PROCESSADOS</b>	<b>2.582.587,62</b>	<b>8.393.745,03</b>	<b>0,00</b>	<b>4.655.161,54</b>	<b>6.321.171,11</b>

- NOTAS: - Os movimentos de 'liquidação de restos a pagar', 'anulação de liquidação de restos a pagar', 'anulação de pagamento' e 'reinscrição' não possuem colunas específicas neste modelo do STN, tendo sido alocados na coluna mais semelhante.
- Apenas para efeito demonstrativo, será listado outro relatório mais detalhado, onde estes movimentos aparecem de forma separada.
  - Mesmo que o balanço de 2009 esteja encerrado, neste relatório não constam os restos a pagar inscritos em 2009

Mentus Cons. e Cont. Govern. Ltda.  
CNPJ: 05.282.559/0001-75  
Cidade: Caucaia - CE

Janeilson Cinto Lopes da Lima  
Sócio - Administrador

*Handwritten signature*

1º bimestre de 2009 (até Fevereiro)

LRF, Art.53, inciso V, anexo IX

valores em R\$

PODER / ÓRGÃO	RESTOS A PAGAR NÃO PROCESSADOS						VALOR A PAGAR NÃO PROCESSADO
	INSCRITOS EXERCÍCIOS ANTERIORES	(+) INSCRITOS EM 31/12/2008	(+) REINSCRIÇÃO	(-) LIQUIDAÇÃO	(+) ANULAÇÃO DE LIQUIDAÇÃO	(-) CANCELAMENTO	
PREFEITURA MUNICIPAL DE CAUCAIA	0,00	0,00	0,00	0,00	0,00	0,00	0,00
CÂMARA MUNICIPAL DE CAUCAIA	0,60	0,00	0,00	0,00	0,00	0,00	0,60
SECRETARIA DE SAÚDE	226.956,66	298.659,59	0,00	153.429,00	0,00	0,00	372.187,25
SECRETARIA DE EDUCAÇÃO	28.206,20	178.297,22	0,00	114.070,88	0,00	0,00	92.432,54
FUNDO MUNICIPAL DE ASSISTÊNCIA SOCIAL	0,00	0,00	0,00	0,00	0,00	0,00	0,00
FUNDO MUNIC. DOS DIREITOS DA CRIANÇA E ADOLESC.	0,00	0,00	0,00	0,00	0,00	0,00	0,00
FUNDAÇÃO DO DESENV. DO TURISMO E DO LAZER	0,00	0,00	0,00	0,00	0,00	0,00	0,00
FUNDO DE DESENVOLVIMENTO ECONÔMICO	0,00	0,00	0,00	0,00	0,00	0,00	0,00
FUNDAÇÃO DE APOIO AO ESPORTE, ARTES E CULTURA	0,00	0,00	0,00	0,00	0,00	0,00	0,00
FUNDO MUNICIPAL DE SUCUMBÊNCIA	0,00	0,00	0,00	0,00	0,00	0,00	0,00
AUTARQUIA MUNICIPAL DE TRÂNSITO	12.376,79	11.156,79	0,00	7.900,36	0,00	0,00	15.633,22
INSTITUTO DE PREVIDÊNCIA DO MUNICÍPIO	0,00	1.181,75	0,00	0,00	0,00	0,00	1.181,75
INSTITUTO DO MEIO AMBIENTE DO MUNICÍPIO DE CAUCAIA	0,00	752,01	0,00	519,46	0,00	0,00	232,55
GABINETE DO PREFEITO	950,00	38.048,19	0,00	31.480,57	0,00	0,00	7.517,62
GABINETE DO VICE-PREFEITO	0,00	0,00	0,00	0,00	0,00	0,00	0,00
PROCURADORIA GERAL	0,00	19.878,57	0,00	12.837,97	0,00	0,00	7.040,60
CONTROLADORIA GERAL DO MUNICÍPIO	0,00	0,00	0,00	0,00	0,00	0,00	0,00
ASSESSORIA DE COMUNICAÇÃO	202,00	306,71	0,00	306,71	0,00	0,00	202,00
SECRETARIA DE FINANÇAS E PLANEJAMENTO	475,00	27.615,50	0,00	5.929,03	0,00	0,00	22.161,47
SEC. DE ASSISTENCIA SOCIAL E COMBATE A FOME	1.746,00	28.382,21	0,00	27.782,21	0,00	0,00	2.346,00
SECRETARIA DE INFRAESTRUTURA E URBANISMO	216,60	2.124.849,44	0,00	510.954,60	0,00	0,00	1.614.111,44
SECRETARIA DE DESENVOLVIMENTO AGRARIO	0,00	51.032,20	0,00	50.582,20	0,00	0,00	450,00
SECRETARIA DE DESENVOLVIMENTO ECONOMICO	0,00	1.180,52	0,00	1.180,52	0,00	0,00	0,00
SECRETARIA DE GOVERNO	0,00	1.512,47	0,00	1.512,47	0,00	0,00	0,00
SECRETARIA DE ADMINISTRACAO	0,00	4.906,97	0,00	3.011,34	0,00	0,00	1.895,63
SECRETARIA DE TRANSPORTE	84.985,78	58.654,06	0,00	20.804,74	0,00	0,00	122.835,10
SECRETARIA DE ARTICULAÇÃO POLÍTICA	0,00	0,00	0,00	0,00	0,00	0,00	0,00
FUNDAÇÃO DE DESENVOLV. DA CULTURA E DAS ARTES	0,00	0,00	0,00	0,00	0,00	0,00	0,00
SECRETARIA DE TURISMO	0,00	15.053,96	0,00	2.323,22	0,00	0,00	12.730,74
SECRETARIA DE CIENCIAS E TECNOLOGIA	0,00	0,00	0,00	0,00	0,00	0,00	0,00
SECRETARIA DE CULTURA E LAZER	367,20	8.508,66	0,00	1.582,73	0,00	0,00	7.293,13
SECRETARIA DE ESPORTE E JUVENTUDE	0,00	0,00	0,00	0,00	0,00	0,00	0,00
SECRETARIA DO TRABALHO, EMPREGO E EMPREENDEDORIS	0,00	0,00	0,00	0,00	0,00	0,00	0,00
ASSESSORIA GOVERNAMENTAL	0,00	0,00	0,00	0,00	0,00	0,00	0,00
<b>TOTAL - RESTOS A PAGAR NÃO PROCESSADOS</b>	<b>356.482,83</b>	<b>2.869.976,82</b>	<b>0,00</b>	<b>946.208,01</b>	<b>0,00</b>	<b>0,00</b>	<b>2.280.251,64</b>

PODER / ÓRGÃO	RESTOS A PAGAR PROCESSADOS						VALOR A PAGAR PROCESSADO
	INSCRITOS EXERCÍCIOS ANTERIORES	(+) INSCRITOS EM 31/12/2008	(+) REINSCRIÇÃO	(-) LIQUIDAÇÃO	(+) ANULAÇÃO DE LIQUIDAÇÃO	(-) CANCELAMENTO	

*Mugari*

*Assinado*



1º bimestre de 2009 (até Fevereiro)

							Valores em R\$
PRF, Art.53, inciso V, anexo IX	0,00	0,00	0,00	0,00	0,00	0,00	0,00
PREFEITURA MUNICIPAL DE CAUCAIA	42.885,57	0,00	0,00	0,00	0,00	0,00	42.885,57
CÂMARA MUNICIPAL DE CAUCAIA	193.186,27	2.108.281,55	153.429,00	0,00	1.533.178,64	0,00	921.718,18
SECRETARIA DE SAÚDE	1.024.186,79	3.031.420,16	114.070,88	0,00	2.403.530,74	0,00	1.766.147,09
SECRETARIA DE EDUCAÇÃO	53.386,05	57.640,97	0,00	0,00	0,00	0,00	111.027,02
FUNDO MUNICIPAL DE ASSISTÊNCIA SOCIAL	400,00	0,00	0,00	0,00	0,00	0,00	400,00
FUNDO MUNIC. DOS DIREITOS DA CRIANÇA E ADOLESC.	0,00	0,00	0,00	0,00	0,00	0,00	0,00
FUNDAÇÃO DO DESENV. DO TURISMO E DO LAZER	0,00	0,00	0,00	0,00	0,00	0,00	0,00
FUNDO DE DESENVOLVIMENTO ECONÔMICO	0,00	0,00	0,00	0,00	0,00	0,00	0,00
FUNDAÇÃO DE APOIO AO ESPORTE, ARTES E CULTURA	450,54	0,00	0,00	0,00	0,00	0,00	450,54
FUNDO MUNICIPAL DE SUCUMBÊNCIA	5.628,39	567.184,84	7.900,36	0,00	53.403,24	0,00	527.310,35
AUTARQUIA MUNICIPAL DE TRÂNSITO	5.729,37	12.366,89	0,00	0,00	0,00	0,00	18.096,26
INSTITUTO DE PREVIDÊNCIA DO MUNICÍPIO	30,10	59.200,00	519,46	0,00	519,46	0,00	59.230,10
INSTITUTO DO MEIO AMBIENTE DO MUNICÍPIO DE CAUCAIA	238,00	26.695,20	31.480,57	0,00	25.721,72	0,00	32.692,05
GABINETE DO PREFEITO	0,00	0,00	0,00	0,00	0,00	0,00	0,00
GABINETE DO VICE-PREFEITO	0,00	191.677,86	12.837,97	0,00	12.837,97	0,00	191.677,86
PROCURADORIA GERAL	0,00	512,50	0,00	0,00	0,00	0,00	512,50
CONTROLADORIA GERAL DO MUNICÍPIO	0,00	0,00	306,71	0,00	306,71	0,00	0,00
ASSESSORIA DE COMUNICAÇÃO	167.307,01	27.973,90	5.929,03	0,00	5.929,03	0,00	195.280,91
SECRETARIA DE FINANÇAS E PLANEJAMENTO	0,00	8.663,60	27.782,21	0,00	27.782,21	0,00	8.663,60
SEC. DE ASSISTENCIA SOCIAL E COMBATE A FOME	40.071,52	1.923.495,32	510.954,60	0,00	510.954,60	0,00	1.963.566,84
SECRETARIA DE INFRAESTRUTURA E URBANISMO	8.370,00	268.312,81	50.582,20	0,00	50.582,20	0,00	276.682,81
SECRETARIA DE DESENVOLVIMENTO AGRARIO	0,00	2.802,69	1.180,52	0,00	1.180,52	0,00	2.802,69
SECRETARIA DE DESENVOLVIMENTO ECONOMICO	0,00	0,00	1.512,47	0,00	1.512,47	0,00	0,00
SECRETARIA DE GOVERNO	0,00	0,00	3.011,34	0,00	3.011,34	0,00	0,00
SECRETARIA DE ADMINISTRACAO	1.411,36	100.612,54	20.804,74	0,00	20.804,74	0,00	102.023,90
SECRETARIA DE TRANSPORTE	0,00	0,00	0,00	0,00	0,00	0,00	0,00
SECRETARIA DE ARTICULAÇÃO POLITICA	0,00	0,00	0,00	0,00	0,00	0,00	0,00
FUNDAÇÃO DE DESENVOLV. DA CULTURA E DAS ARTES	68.099,28	6.904,20	2.323,22	0,00	2.323,22	0,00	75.003,48
SECRETARIA DE TURISMO	0,00	0,00	0,00	0,00	0,00	0,00	0,00
SECRETARIA DE CIENCIAS E TECNOLOGIA	24.999,36	0,00	1.582,73	0,00	1.582,73	0,00	24.999,36
SECRETARIA DE CULTURA E LAZER	0,00	0,00	0,00	0,00	0,00	0,00	0,00
SECRETARIA DE ESPORTE E JUVENTUDE	0,00	0,00	0,00	0,00	0,00	0,00	0,00
SECRETARIA DO TRABALHO, EMPREGO E EMPREENDEDORIS	0,00	0,00	0,00	0,00	0,00	0,00	0,00
ASSESSORIA GOVERNAMENTAL	0,00	0,00	0,00	0,00	0,00	0,00	0,00
<b>TOTAL - RESTOS A PAGAR PROCESSADOS</b>	<b>1.636.379,61</b>	<b>8.393.745,03</b>	<b>946.208,01</b>	<b>0,00</b>	<b>4.655.161,54</b>	<b>0,00</b>	<b>6.321.171,11</b>

NOTAS: - O modelo do STN não prevê alguns eventos que podem ocorrer nos restos a pagar (ex: reinscrição, etc), os quais foram adicionados para permitir a correta demonstração dos saldos finais.  
- A liquidação de restos a pagar transfere saldos de 'não processados' para 'processados'.  
- A anulação de liquidação de restos a pagar transfere saldos de 'processados' para 'não processados'.  
- Mesmo que o balanço de 2009 esteja encerrado, neste relatório não constam os restos a pagar inscritos em 2009.

Meritus Cons. e Cont. Governam.  
CNPJ: 07.282.559/0001-75  
CRC CE 000584/0-8

Janaylson Cirilo Lopes de Lima  
Sócio - Administrador

*Janaylson Cirilo Lopes de Lima*

*[Assinatura]*

RECEITAS ORÇAMENTÁRIAS	PREVISÃO INICIAL	PREVISÃO ATUALIZADA (a)	RECEITAS REALIZADAS			
			NO BIMESTRE	ATÉ O BIM. (b)	% b/a	
<b>RECEITAS RESULTANTES DE IMPOSTOS (I)</b>						
Receitas de impostos						
1112.02.00.00.00	IMPOSTO SOBRE A PROPRIEDADE PREDIAL TERRITORIAL URBANA	4.000.500,00	4.000.500,00	21.582,69	21.582,69	1
1112.04.31.00.00	IMPOSTO DE RENDA RETIDO NAS FONTES SOBRE RENDIMENTOS DO TRABALHO	2.200.000,00	2.200.000,00	22.734,30	22.734,30	1
1112.04.34.00.00	IMPOSTO DE RENDA RETIDO NAS FONTES SOBRE OUTROS RENDIMENTOS	1.500.000,00	1.500.000,00	0,00	0,00	0
1112.08.00.00.00	IMPOSTO SOBRE TRANSMISSÃO DE BENS IMÓVEIS - ITBI	1.650.000,00	1.650.000,00	306.740,42	306.740,42	19
1113.05.00.00.00	IMPOSTO SOBRE SERVIÇOS DE QUALQUER NATUREZA	6.350.000,00	6.350.000,00	1.587.039,37	1.587.039,37	25
1911.38.00.00.00	MULTAS E JUROS DE MORA DO IPTU	5.000,00	5.000,00	62,38	62,38	1
1911.40.00.00.00	MULTAS E JUROS DE MORA DO ISS	30.000,00	30.000,00	23.419,57	23.419,57	78
1913.11.00.00.00	MULTAS E JUROS DE MORA DA DÍVIDA ATIVA DO IPTU	125.000,00	125.000,00	91.946,64	91.946,64	74
1913.13.00.00.00	MULTAS E JUROS DE MORA DÍVIDA ATIVA DO ISS	20.000,00	20.000,00	3.039,42	3.039,42	15
1931.11.00.00.00	RECEITA DA DÍVIDA ATIVA DO I.P.T.U.	2.917.000,00	2.917.000,00	207.178,27	207.178,27	7
1931.13.00.00.00	RECEITA DA DÍVIDA ATIVA DO I.S.S.	70.000,00	70.000,00	3.261,36	3.261,36	5
Receitas de transferências legais e constitucionais						
Transf. destinadas à formação do FUNDEB (II) (rec. retif.)						
Demais transferências constitucionais e legais			---	---	3.053.558,61	-
1721.01.02.00.00	COTA-PARTE DO FUNDO DE PARTICIPAÇÃO DOS MUNICÍPIOS	59.600.000,00	59.600.000,00	9.822.359,02	9.822.359,02	16
1721.01.05.00.00	COTA-PARTE DO IMPOSTO SOBRE A PROPRIEDADE TERRITORIAL RURAL	35.000,00	35.000,00	1.470,68	1.470,68	4
1721.01.12.00.00	COTA-PARTE DO IMPOSTO SOBRE PRODUTOS INDUSTRIALIZADOS-ESTA.EXPORT	147.000,00	147.000,00	31.248,09	31.248,09	21
1722.01.01.00.00	COTA-PARTE DO ICMS	34.600.000,00	34.600.000,00	5.398.107,44	5.398.107,44	16
1722.01.02.00.00	COTA-PARTE DO IPVA	1.475.000,00	1.475.000,00	826.258,97	826.258,97	56
9721.01.02.00.00	DEDUÇÃO DE RECEITA DO FPM - FUNDEB E REDUTOR FINANCEIRO	-11.920.000,00	-11.920.000,00	-1.964.471,69	-1.964.471,69	16
9721.01.05.00.00	DEDUÇÃO DE RECEITA PARA FORMAÇÃO DO FUNDEB - ITR	-7.000,00	-7.000,00	-294,13	-294,13	4
9721.01.12.00.00	DEDUÇÃO DE RECEITA P/ A FORMAÇÃO DO FUNDEB - IPI EXPORTAÇÃO	-29.400,00	-29.400,00	0,00	0,00	0
9721.36.00.00.00	DEDUÇÃO DE REC.P/FORM.DO FUNDEB-ICMS DESONERAÇÃO LEI COMPL. 87/96	-67.000,00	-67.000,00	-9.171,38	-9.171,38	14
9722.01.01.00.00	DEDUÇÃO DE RECEITA P/ FORMAÇÃO DO FUNDEB - ICMS	-6.920.000,00	-6.920.000,00	-1.079.621,41	-1.079.621,41	16
9722.01.02.00.00	DEDUÇÃO DE RECEITA PARA FORMAÇÃO DO FUNDEB - IPVA	-295.000,00	-295.000,00	0,00	0,00	0
<b>TOTAL DE RECEITAS RESULTANTES DE IMPOSTOS (I)</b>			---	---	18.346.448,65	-

RECEITAS VINCULADAS AO ENSINO (III)  
Transferências multigovernamentais (IV)

Meritus Cons. e Cont. Governamental Ltda.  
CNPJ: 05.282.550/0001-75  
CRC: 05/0003470-4

Janayilson Cirilo Lopes da Lima  
Sócio - Administrador

*Handwritten signature*

*Handwritten signature*

Transferências de recursos do FUNDEB (V)							
1724.01.00.00.00	TRANSF.RECUR.DO FUNDO DE MAN.DESENV. DA EDUCAÇÃO BÁSICA - FUNDEB	19.238.400,00	19.238.400,00	11.245.148,23	11.245.148,23	58	
Complementação da União ao FUNDEB							
1724.02.00.00.00	TRANSFERÊNCIA DE RECURSOS DA COMPLEMENTAÇÃO DO FUNDEB	55.838.680,00	55.838.680,00	1.049.136,10	1.049.136,10	2	
Demais receitas vinculadas ao ensino							
1325.01.02.00.00	REC. DE REM. DE DEP. BANC. DE REC. VINC. - FUNDEB	195.000,00	195.000,00	14.708,84	14.708,84	8	
1325.01.05.00.00	REC. DE REM. DE DEP. BANC. DE REC. VINC. - MDE	185.000,00	185.000,00	45.405,36	45.405,36	25	
1721.35.01.00.00	TRANSFERÊNCIAS DO SALÁRIO-EDUCAÇÃO	2.185.000,00	2.185.000,00	582.670,44	582.670,44	27	
1721.35.99.00.00	OUTRAS TRANSF. DIR. FUND. NACIO. DESENVOLVIMENTO DA EDUCAÇÃO-FNDE	0,00	0,00	22.052,45	22.052,45	0	
1721.36.00.00.00	TRANSFERÊNCIA FINANCEIRA DO ICMS - DESONERAÇÃO - LC. Nº 87/96	355.000,00	355.000,00	45.856,96	45.856,96	23	
TOTAL DE RECEITAS VINCULADAS AO ENSINO (III)		---	---	---	13.004.978,38		
TOTAL DAS RECEITAS (VI) = (I + III - II)					28.297.868,42		
DESPESA COM ENSINO POR VINCULAÇÃO							
		DOTAÇÃO INICIAL	DOTAÇÃO ATUALIZADA (c)	DESPESAS LIQUIDADAS			
				NO BIMESTRE	ATÉ O BIN. (d)	% d/c	
VINCULADAS ÀS RECEITAS RESULTANTES DE IMPOSTOS							
Despesas com ensino fundamental (VII)		-	-	4.427.565,04	4.427.565,04	-	
Despesas com educação infantil em creches e pré-escolas (VIII)		-	-	18.709,33	18.709,33	-	
Outras despesas com ensino		-	-	95.755,26	95.755,26	-	
VINCULADAS AO FUNDEB, NO ENSINO FUNDAMENTAL (IX)							
Pagamentos dos profissionais do magistério no ens.fund. (X)		-	-	901.666,21	901.666,21	-	
Outras despesas no ensino fundamental		-	-	965.642,26	965.642,26	-	
VINCULADAS A OUTRAS FONTES DE RECURSOS							
Salário-educação, operações de crédito, etc		-	-	0,00	0,00	-	
TOTAL DAS DESPESAS COM ENSINO (XI)		102.863.042,96	102.846.042,96	6.409.338,10	6.409.338,10		
[Se II > IV] = PERDA NAS TRANSFERÊNCIAS DO FUNDEB (XII)					0,00		
[Se II < IV] = GANHO NAS TRANSFERÊNCIAS DO FUNDEB					9.240.725,72		
DEDUÇÕES DA DESPESA							
PARCELA DO GANHO / COMPLEMENTAÇÃO DO FUNDEB APLICADA NO EXERCÍCIO (XIII)					9.240.725,72		
CUSTOS A PAGAR CANCELADOS - VINCULADOS À EDUCAÇÃO / R.P. INSCRITOS SEM DISPON. FINANCEIRA VINCULADA							
Despesas de ensino fundamental (XIV)					0,00		
Despesas com ensino infantil em creches e pré-escola					0,00		

*Janayison*

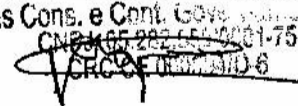
*Janayison*

DESPESAS VINC. AO SUPERÁVIT FINANCEIRO DO GANHO/COMPLEMENTAÇÃO DO FUNDEB NO EXERCÍCIO ANTERIOR (XV)	0,00
TOTAL DE DEDUÇÃO DE DESPESA (XV)	9.240.725,72
TOTAL DE DESPESAS CONSIDERADAS PARA FINS DE LIMITE CONSTITUCIONAL (XIX)= (VII+VIII+IX+XII) - XVI	-2.927.142,88

TABELA DE CUMPRIMENTO DOS LIMITES	%
MÍNIMO DE 25% DAS RECEITAS RESULTANTES DE IMPOSTOS NA MANUTENÇÃO E DESENVOLVIMENTO DO ENSINO ( XIX / I )	-15,95
MÍNIMO DE 60% DAS DESPESAS COM MDE NO ENSINO FUNDAMENTAL [ (VII+IX+XII) - (XIII+XIV+XV) ] / ( I x 0,25 )	-64,23
MÍNIMO DE 60% DO FUNDEB NA REMUNERAÇÃO DO MAGISTÉRIO ENSINO FUNDAMENTAL ( X / IV )	7,33

SALDO FINANCEIRO DO FUNDEF	SALDO
SALDO FINANCEIRO DO FUNDEF EM 31 DE DEZEMBRO DO ANO ANTERIOR	239.272,66
NO FINAL DO BIMESTRE ATUAL	551.665,31

DESPESAS COM ENSINO POR FUNÇÃO / SUBFUNÇÃO	DOTAÇÃO INICIAL	DOTAÇÃO ATUALIZADA (e)	DESPESAS LIQUIDADAS		
			NO BINES- TRE	ATÉ O BIN. (f)	% f/e
12-EDUCAÇÃO					
122-ADMINISTRAÇÃO GERAL	8.234.272,00	8.234.272,00	686.520,58	686.520,58	
361-ENSINO FUNDAMENTAL	63.977.936,00	64.618.936,00	4.965.753,47	4.965.753,47	
362-ENSINO MÉDIO	55.000,00	55.000,00	0,00	0,00	
363-ENSINO PROFISSIONAL	245.000,00	245.000,00	0,00	0,00	
364-ENSINO SUPERIOR	587.000,00	587.000,00	0,00	0,00	
365-EDUCAÇÃO INFANTIL	19.706.340,00	17.048.340,00	427.961,95	427.961,95	
366-EDUCAÇÃO DE JOVENS E ADULTOS	6.184.678,16	6.184.678,16	0,00	0,00	
367-EDUCAÇÃO ESPECIAL	341.600,00	341.600,00	0,00	0,00	
451-INFRA ESTRUTURA URBANA	3.531.216,80	5.531.216,80	329.102,10	329.102,10	
<b>TOTAL DAS DESPESAS</b>	<b>102.863.042,96</b>	<b>102.846.042,96</b>	<b>6.409.338,10</b>	<b>6.409.338,10</b>	

Mentus Cons. e Cont. Gov.   
CNPJ nº 05.282.651/0001-75  
CIRCULAR Nº 6  
Janaylon Cirilo Lopes da Lira  
Secretário - Administrador

*Mugis*

*Carvalho*

RECEITAS ORÇAMENTÁRIAS	PREVISÃO ATUALIZADA (a)	RECEITAS REALIZADAS		
		ATÉ O BIMESTRE (b)	% b/a	
<b>RECEITAS DE IMPOSTOS E TRANSFERÊNCIAS CONSTITUCIONAIS E LEGAIS (I)</b>				
Receitas de impostos				
1112.02.00.00.00	IMPOSTO SOBRE A PROPRIEDADE PREDIAL TERRITORIAL URBANA	4.000.500,00	21.582,69	1
1112.04.31.00.00	IMPOSTO DE RENDA RETIDO NAS FONTES SOBRE RENDIMENTOS DO TRABALHO	2.200.000,00	22.734,30	1
1112.04.34.00.00	IMPOSTO DE RENDA RETIDO NAS FONTES SOBRE OUTROS RENDIMENTOS	1.500.000,00	0,00	0
1112.08.00.00.00	IMPOSTO SOBRE TRANSMISSÃO DE BENS IMÓVEIS - ITBI	1.650.000,00	306.740,42	19
1113.05.00.00.00	IMPOSTO SOBRE SERVIÇOS DE QUALQUER NATUREZA	6.350.000,00	1.587.039,37	25
19.1.38.00.00.00	MULTAS E JUROS DE MORA DO IPTU	5.000,00	62,38	1
1911.40.00.00.00	MULTAS E JUROS DE MORA DO ISS	30.000,00	23.419,57	78
19.3.11.00.00.00	MULTAS E JUROS DE MORA DA DÍVIDA ATIVA DO IPTU	125.000,00	91.946,64	74
1913.13.00.00.00	MULTAS E JUROS DE MORA DÍVIDA ATIVA DO ISS	20.000,00	3.039,42	15
1931.11.00.00.00	RECEITA DA DÍVIDA ATIVA DO I.P.T.U.	2.917.000,00	207.178,27	7
1931.13.00.00.00	RECEITA DA DÍVIDA ATIVA DO I.S.S.	70.000,00	3.261,39	5
Receitas de transferências legais e constitucionais				
1721.01.02.00.00	COTA-PARTE DO FUNDO DE PARTICIPAÇÃO DOS MUNICÍPIOS	59.600.000,00	9.822.359,02	16
1721.01.05.00.00	COTA-PARTE DO IMPOSTO SOBRE A PROPRIEDADE TERRITORIAL RURAL	35.000,00	1.470,68	4
1721.01.12.00.00	COTA-PARTE DO IMPOSTO SOBRE PRODUTOS INDUSTRIALIZADOS-ESTA.EXPORT	147.000,00	31.248,09	21
1722.01.01.00.00	COTA-PARTE DO ICMS	34.600.000,00	5.398.107,44	16
1722.01.02.00.00	COTA-PARTE DO IPVA	1.475.000,00	826.258,97	56
9722.01.02.00.00	DEDUÇÃO DE RECEITA PARA FORMAÇÃO DO FUNDEB - IPVA	-295.000,00	0,00	0
TOTAL DE RECEITAS RESULTANTES DE IMPOSTOS E TRANSF. CONST. E LEGAIS (I)		- - - - -	18.346.448,65	-
<b>TRANSFERÊNCIA DE RECURSOS DO SISTEMA UNICO DE SAÚDE - SUS (II)</b>				
1325.01.03.00.00	REC. DE REM. DE DEP. BANC. DE REC. VINC. - FUNDO DE SAÚDE	200.000,00	10.609,54	5
1721.33.11.30.06	PAB VARIÁVEL-INCENTIVO DE ATENÇÃO BÁSICA DOS POVOS INDÍGENAS	500.000,00	1.263.598,00	253
1721.33.11.30.99	OUTROS PROGRAMAS FINANC. POR TRANSF. FUNDO A FUNDO	850.000,00	14.000,00	2
1721.33.13.10.02	INCENTIVO NO ÂMBITO DO PROGRAMA NACIONAL DE HIV/AIDS E OUTRAS DST	75.000,00	37.961,35	51
1721.33.13.10.03	TETO FINANCEIRO DE VIGILÂNCIA EM SAÚDE-TFVS(ADICIONAL)	78.000,00	6.461,56	8
1721.33.13.10.04	TETO FINANCEIRO DE VIGILÂNCIA EM SAÚDE-TFVS (EX-TFECO)	907.200,00	112.384,35	12
1721.33.13.20.01	AÇÕES ESTRUTURANTE DE VIGILÂNCIA SANITÁRIA	110.340,00	9.195,09	8
1721.33.13.20.02	PISO ESTRATÉGICO-GERENCIAMENTO DE RISCO DE VIGILÂNCIA SANITÁRIA	17.484,00	1.456,07	8
1721.33.13.20.03	PISO ESTRATÉGICO-GERENCIAMENTO DE RISCOS DE VS-PRODUTOS/SERVIÇOS	44.844,00	80.867,84	180
1721.33.14.10.02	FAEC-ATENDIMENTO/ACOMPANHAMENTO PSICOSSOCIAL	429.000,00	22.826,60	5
1721.33.14.10.03	FAEC-COLETA DE MATERIAL	1.000,00	1.275,50	128
1721.33.14.10.04	FAEC-COLETA/EXAME ANATOMO-PATOLÓGICO COLO UTERINO	110.000,00	8.965,81	8
1721.33.14.10.05	FAEC-DIAGNÓSTICO EM LABORATÓRIO CLÍNICO	15.600,00	1.394,40	9
1721.33.14.10.06	FAEC-INCENTIVO AO PRÉ-NATAL E NASCIMENTO	19.200,00	1.660,00	9
1721.33.14.10.07	FAEC-NEFROLOGIA	3.000.000,00	1.237.228,04	41
1721.33.14.10.16	FAEC-RETIRO DE CIRURGIAS ELETIVAS DE MÉDIA COMPLEXIDADE	100.000,00	54.552,44	55

Meritus Consultoria  
CRC CE 0005470-0

Janaylson Cirilo Lopes de Lima  
Secretário - Administrador

*Handwritten signature*

*Handwritten signature*

1721.33.14.10.99	OUTROS PROGRAMAS FINANC. POR TRANSF. FUNDO A FUNDO	500.000,00	400.981,18	80
1721.33.14.20.01	INCENT.ASSIST.AMBULAT,HOSP E APOIO DIAG. À POP. INDÍGENA- IAPI	73.000,00	12.134,00	17
1721.33.14.20.02	TETO MUNICIPAL DA MEDIA E ALTA COMPLEXIDADE AMB. E HOSPITALAR	7.584.000,00	764.775,28	10
1721.33.15.01.00	PROGRAMA FARMÁCIA POPULAR DO BRASIL	240.000,00	60.000,00	25
TOTAL DA TRANSF. RECURSOS DO SISTEMA ÚNICO DE SAÚDE - SUS (II)		- - - - -	4.102.327,05	-
RECEITAS DE OPER. CRÉD. VINCULADAS À SAÚDE (III)				
RECEITAS DE OPER. CRÉD. VINCULADAS À SAÚDE		- - - - -	0,00	-
OUTRAS RECEITAS ORÇAMENTÁRIAS				-
1121.17.00.00.00	TAXA DE FISCALIZAÇÃO DE VIGILÂNCIA SANITÁRIA		67.121,36	
1121.21.00.00.00	TAXA DE CONTROLE E FISCALIZAÇÃO AMBIENTAL		333,06	
1121.23.00.00.00	TAXA DE LICENÇA PARA FUNCION. ESTABELEC.COMERC.INDUST.E PRES.SERVI		41.696,40	
1121.29.00.00.00	TAXA DE LICENÇA PARA EXECUÇÃO DE OBRAS		4.125,98	
1121.36.00.00.00	TAXA DE APREENSÃO, DEPÓSITO OU LIBERAÇÃO DE ANIMAIS		5.421,56	
1121.99.00.00.00	OUTRAS TAXAS PELO EXERCÍCIO DO PODER DE POLÍCIA		909,31	
1122.28.00.00.00	TAXA DE CEMITÉRIOS		4.900,00	
1122.99.00.00.00	OUTRAS TAXAS PELA PRESTAÇÃO DE SERVIÇOS		1.391,09	
1220.29.00.00.00	CONTRIBUIÇÃO PARA O CUSTEIO DO SERVIÇO DE ILUMINAÇÃO PÚBLICA		1.633.760,82	
1325.01.02.00.00	REC. DE REM. DE DEP. BANC. DE REC. VINC. - FUNDEB		14.708,84	
1325.01.05.00.00	REC. DE REM. DE DEP. BANC. DE REC. VINC. - MDE		45.405,36	
1325.01.99.00.00	REM. DE OUTROS DEP. BANC. DE RECUR. VINCULADO		8.651,43	
1325.02.00.00.00	REMUNERAÇÃO DE DEP. BANC. DE RECUR. NÃO VINCULADOS		346.868,29	
1721.22.20.00.00	COTA-PARTE DA COMPENSAÇÃO FINANCEIRA DE RECURSOS MINERAIS		11.606,44	
1721.22.30.00.00	COTA-PARTE ROYALTIES-COMPEN.FINANC.PELA PRODUC.PETRO-LEI 7.990/89		14.603,96	
1721.22.50.00.00	COTA-PARTE ROYALTIES PELA PARTICIPAÇÃO ESPECIAL-LEI Nº 9.478/97		13.960,75	
1721.22.70.00.00	COTA-PARTE DO FUNDO ESPECIAL DO PETRÓLEO - FEP		82.004,57	
1721.34.01.00.00	PISO DE ALTA COMPLEXIDADE-PAC I		19.000,00	
1721.34.04.00.00	CENTRO DE REFERÊNCIA ESPECIALIZADO DE ASSISTÊNCIA SOCIAL-CREAS		4.136,00	
1721.34.05.00.00	CENTRO DE REFERÊNCIA DE ASSISTÊNCIA SOCIAL-CRAS		12.066,40	
1721.34.07.00.00	PISO BÁSICO DE TRANSIÇÃO		81.861,00	
1721.34.09.00.00	PROGRAMA BOLSA FAMÍLIA		66.405,20	
1721.35.01.00.00	TRANSFERÊNCIAS DO SALÁRIO-EDUCAÇÃO		582.670,44	
1721.35.99.00.00	OUTRAS TRANSF. DIR. FUND. NACIO. DESENVOLVIMENTO DA EDUCAÇÃO-FNDE		22.052,43	
1721.36.00.00.00	TRANSFERÊNCIA FINANCEIRA DO ICMS - DESONERAÇÃO - LC. Nº 87/96		45.856,96	
1722.01.13.00.00	COTA-PARTE DA CONTRIBUIÇÃO DE INTERVENÇÃO NO DOMÍNIO ECONÔMICO		73.472,73	
1724.01.00.00.00	TRANSF.RECUR.DO FUNDO DE MAN.DESENV. DA EDUCAÇÃO BÁSICA - FUNDEB		11.245.148,23	
1724.02.00.00.00	TRANSFERÊNCIA DE RECURSOS DA COMPLEMENTAÇÃO DO FUNDEB		1.049.136,10	
1911.99.01.00.00	MULTAS E JUROS DE MORA DE OUTROS TRIBUTOS		1.010,03	
1913.99.00.00.00	MULTAS E JUROS DE MORA DA DÍVIDA ATIVA DE OUTROS TRIBUTOS		2.556,96	
1919.15.00.00.00	MULTAS PREVISTAS NA LEGISLAÇÃO DO TRÂNSITO		23.478,91	

Meritus Cons. e Cont. Governamentais  
CNPJ: 05.282.052/0001-95  
CRC 0180039/0-8

Janeyson Cirilo Lopes de Lima  
Sócio - Administrador

*Muegaris*

1519.48.00.00.00	MULTAS APLICADAS PELOS TRIBUNAIS DE CONTAS		8.432,69	
1919.99.00.00.00	OUTRAS MULTAS		4.628,08	
1932.99.01.00.00	RECEITA DA DÍVIDA ATIVA NÃO-TRIBUTÁRIA DE OUTRAS REC. - PRINCIPAL		2.729,76	
1990.02.02.00.00	RECEITA DE ÔNUS DE SUCUMBÊNCIA		6.787,36	
1990.99.00.00.00	OUTRAS RECEITAS		360.922,02	
2472.99.00.00.00	OUTRAS TRANSFERÊNCIAS DE CONVÊNIO DOS ESTADOS		100.000,00	
	TOTAL DE OUTRAS RECEITAS ORÇAMENTÁRIAS	- - - - -	16.009.820,54	-
(-)	DEDUÇÃO PARA O FUNDEF	- - - - -	-3.053.558,61	-
TOTAL DAS RECEITAS ORÇAMENTÁRIAS			35.405.037,63	

DESPESAS COM SAÚDE (POR GRUPO DE NATUREZA DA DESPESA)	DOTAÇÃO ATUALIZADA (c)	DESPESAS LIQUIDADAS	
		ATE O BIMESTRE (d)	% d/c
DESPESAS CORRENTES	47.124.150,00	5.993.796,14	13
PESSOAL E ENCARGOS SOCIAIS	17.871.650,00	3.455.861,58	19
APLICAÇÕES DIRETAS	16.607.650,00	3.455.861,58	21
CONTRATAÇÃO POR TEMPO DETERMINADO	* 1.000,00	0,00	0
SALÁRIO FAMÍLIA	* 5.250,00	358,47	7
VENCIMENTOS E VANT. FIXAS PESSOAL CIVIL	* 13.700.000,00	3.180.591,51	23
OBRIGAÇÕES PATRONAIS	* 2.890.000,00	274.911,60	10
DESPESAS DE EXERCÍCIOS ANTERIORES	* 400,00	0,00	0
INDENIZAÇÕES E RESTITUIÇÕES TRABALHISTAS	* 1.000,00	0,00	0
RESSARCIMENTO DE DESP. DE PESSOAL REQUIS	* 10.000,00	0,00	0
APL.DIR.OPER. ÓRGÃOS, FUNDOS E ENTIDADES	1.264.000,00	0,00	0
OBRIGAÇÕES PATRONAIS	* 1.264.000,00	0,00	0
OUTRAS DESPESAS CORRENTES	29.252.500,00	2.537.934,56	9
APLICAÇÕES DIRETAS	29.252.500,00	2.537.934,56	9
DIARIAS - CIVIL	* 11.000,00	1.500,00	14
MATERIAL DE CONSUMO	* 9.091.000,00	248.782,61	3
MATERIAL DE DISTRIBUIÇÃO GRATUITA	* 880.000,00	39.613,25	5
PASSAGENS E DESPESAS COM LOCOMOÇÃO	* 15.000,00	0,00	0
SERVIÇOS DE CONSULTORIA	* 120.000,00	0,00	0
OUTROS SERV. DE TERCEIROS PESSOA FÍSICA	* 230.000,00	4.750,00	2
OUTROS SERV. DE TERC. PESSOA JURÍDICA	* 17.457.000,00	1.452.463,17	8
OBRIGAÇÕES TRIBUTÁRIAS E CONTRIBUTIVAS	* 300.500,00	0,00	0
DESPESAS DE EXERCÍCIOS ANTERIORES	* 1.148.000,00	790.825,53	69
DESPESAS DE CAPITAL	7.543.200,00	0,00	0
INVESTIMENTOS	7.473.200,00	0,00	0
APLICAÇÕES DIRETAS	7.473.200,00	0,00	0
OBRAS E INSTALAÇÕES	* 5.463.000,00	0,00	0
EQUIPAMENTOS E MATERIAL PERMANENTE	* 2.010.000,00	0,00	0
DESPESAS DE EXERCÍCIOS ANTERIORES	* 200,00	0,00	0
AMORTIZAÇÃO DA DÍVIDA	70.000,00	0,00	0
APLICAÇÕES DIRETAS	70.000,00	0,00	0
PRINCIPAL DA DÍVIDA CONTRATUAL RESGATADO	* 70.000,00	0,00	0
<b>TOTAL DAS DESPESAS COM SAÚDE (IV) (POR GRUPO DE NATUREZA DA DESPESA)</b>	<b>54.667.350,00</b>	<b>5.993.796,14</b>	

Meritus Cons. e Cont. Governam. e Inform. S.A.  
CNPJ: 05.202.550/0001-75  
CRS CE 0000010-6

Janayson Cirilo Lopes de Lima  
Sócio - Administrador

*Handwritten signature*

*Handwritten signature*

DESPESAS PRÓPRIAS COM SAÚDE	LIQUIDADAS
DESPESAS COM SAÚDE (valor do item IV)	5.993.796,14
(-) DESPESAS COM INATIVOS E PENSIONISTAS	0,00
(-) DESPESAS CUSTEADAS COM RECURSOS VINCULADOS À SAÚDE	4.102.327,05
(-) RESTOS A PAGAR CANCELADOS - VINCULADOS À SAÚDE	0,00
(-) RESTOS A PAGAR INSCRITOS SEM DISPONIBILIDADE DE RECURSOS PRÓPRIOS	0,00
<b>TOTAL DE DESPESAS PRÓPRIAS COM SAÚDE (V)</b>	<b>1.891.469,09</b>

PARTICIPAÇÃO DAS DESPESAS PRÓPRIAS COM SAÚDE NA RECEITA DE IMPOSTOS E TRANSF. CONST. E LEGAIS ( V / I ) | 10,31%

EVOLUÇÃO PERCENTUAL MÍNIMO DA DESPESA PRÓPRIA COM SAÚDE / RECEITA DE IMPOSTOS	ANO	APLICADO	MÍNIMO A APLICAR
	2000	0,00%	0,00%
	2001	0,00%	0,00%
	2002	0,00%	0,00%
	2003	0,00%	0,00%
	2004	0,00%	15,00%

DESPESAS COM SAÚDE POR FUNÇÃO / SUBFUNÇÃO	DOTAÇÃO ATUALIZADA (e)	DESPESAS LIQUIDADAS	
		ATÉ O BIMESTRE (f)	% f/e
10 - SAÚDE			
102-ADMINISTRAÇÃO GERA.	3.202.450,00	375.275,58	
101-ATENÇÃO BÁSICA	20.368.800,00	2.933.030,33	
302-ASSISTÊNCIA HOSPITALAR E AMBULATORIAL	26.199.700,00	2.503.228,95	
303-SUPORTE PROFILÁTICO E TERAPÊUTICO	1.306.300,00	139.688,36	
304-VIGILÂNCIA SANITÁRIA	1.176.600,00	28.155,17	
305-VIGILÂNCIA EPIDEMIOLÓGICA	2.413.500,00	14.417,75	
<b>TOTAL DAS DESPESAS</b>	<b>54.667.350,00</b>	<b>5.993.796,14</b>	

Meritus Cons. e Cont. Governam. Ltda.  
CNPJ nº 07.288.050/0001-75  
CRC CE 006.940/2-8

Jeanvilson Cirilo Lopes de Lima  
Bócio - Administrador

*[Handwritten signature]*

*[Handwritten signature]*